

INFORME MENSUAL OCTUBRE 2020



Notas Generales

- Los pasajeros informados por aeropuerto corresponden a los embarcados y desembarcados en cada vuelo.
- Los pasajeros en tránsito (aquellos que realizan una escala doméstica sin que ello implique cambio de aeronave) no se contarán en cada etapa del vuelo.
- En su forma más genérica, cuando hablamos de PAX hacemos referencia a 1 tarjeta de embarque emitida.
- Se excluyen en los análisis, los vuelos de instrucción, los oficiales y aquellos dedicados a trabajos aéreos (sanitarios, hidrantes, fumigadores, etc.)
- Para la Sección I “Aviación Comerciales” se toman los vuelos regulares y no regulares.
- El transporte aéreo regular es el que se realiza con sujeción a itinerario y horario prefijados, en contraposición con transporte aéreo no regular que es que se realiza sin sujeción a itinerario y horario prefijados.
- La fuente de información consultada es el Sistema Integrado de Aviación Civil (SIAC). Los datos corresponde a la bajada del sistema del sistema del día 31/10/2020.

Notas Generales

- Totales:
 - Aeropuerto: se contabilizan pasajeros embarcados y desembarcados por vuelo. En vuelos domésticos, cada pasajero estará contado tanto en origen como en destino.
 - Línea Aérea: se contabilizan pasajeros embarcados y desembarcados por cada etapa de vuelo. Los pasajeros en tránsito sólo se consideran al evaluar el factor de ocupación.
 - Ruta: se contabilizan los pasajeros desembarcados en destino

- Como consecuencia de la forma de la carga de información en dicho sistema, se estima que los datos de los últimos 3 meses son de carácter provisorio.

- Los datos corresponden al período desde el 1er día del mes a las 03hs UTC al primer día del mes siguiente a las 03hs.

- Se considera “Movimiento” al despegue o aterrizaje de un avión en un aeropuerto. Para los propósitos de tráfico del aeropuerto, una llegada y una salida se cuentan como dos movimientos.

- Se considera “Vuelo” a un trayecto origen-destino completo (un despegue y un aterrizaje).

Notas Generales

- Un vuelo de cabotaje implica 2 movimientos; mientras que uno internacional 1 solo movimiento.
- Se consideran pasajeros (adultos, menores y exentos) embarcados y desembarcados en cada etapa del vuelo.
 - Pasajeros embarcados: pasajeros cuyo viaje aéreo comienza en el aeropuerto designado, incluyendo aquellos los pasajeros que hayan llegado por vía aérea y que continuarán su viaje con una línea aérea diferente o con un número de vuelo diferente (transferencias).
 - Pasajeros desembarcados: pasajeros cuyo viaje aéreo termina en el aeropuerto designado, incluyendo aquellos que continuarán su viaje aéreo en un vuelo de conexión con una línea aérea diferente o con un número de vuelo diferente (transferencias).

En ningún caso se incluyen a los pasajeros en tránsito directo.

- Los destinos de vuelos internacionales son por tramo y no necesariamente destino final de los pasajeros.
- Para el análisis de la cantidad de vuelos internacionales se deberán consultar la hoja “Vuelos [#] Internacionales por mes (Se excluyen los vuelos internacionales solo cargueros)” y la hoja “Vuelos Internacionales Cargueros por mes”, dada la relevancia adquirida por éstos últimos. Ambas hojas dentro de la Sección I.

Notas Generales

- El sábado 01 de agosto se produjo el cese de operaciones y cierre temporal del Aeroparque Jorge Newbery hasta el 30 de noviembre inclusive, por aprox. 120 días. Las obras principales dentro de la Estación Aérea consisten en repavimentar la pista, ensancharla 20 mts (adecuarla a la normativa OACI) y extenderla 615 mts de forma que dicho aeropuerto pueda servir de alternativa para algunos vuelos internaciones que hoy no pueden operar. La pista alcanzaría 2.715 de largo con un ancho de 60 metros. También se incluiría nuevo sistema de balizamiento, y ampliación del sector de arribos y partidas internacionales. Este cierre temporal fue notificado a través del Suplemento (serie A número 01/2020) a la Publicación de Información Aeronáutica (AIP) de la Republica Argentina de fecha 19 de junio de 2020,

Notas Particulares octubre 2020 COVID-19

- Con fecha 12 de marzo se publicó en el Boletín Oficial Nro. 34.327 el decreto Nro. 260/2020 (Emergencia Sanitaria) El mismo en su artículo 9 dispone la suspensión temporaria de los vuelos internacionales de pasajeros provenientes de “zonas afectadas” por un plazo de 30 días. En su artículo 4 define las zonas afectadas por la pandemia de COVID-19 a los Estados miembros de la Unión Europea, miembros del Espacio Schengen, Reino Unido de Gran Bretaña e Irlanda del Norte, Estados Unidos de América, República de Corea, Estado de Japón, República Popular China y República Islámica de Irán. En virtud del decreto antes mencionado, a partir del 17 de marzo y hasta el plazo fijado en la suspensión exclusivamente Aerolíneas Argentinas SA se encuentra autorizada a efectuar operaciones de traslados desde o hacia las zonas afectadas

El Espacio de Schengen está conformado por los siguientes 26 países Alemania, Austria, Bélgica, Dinamarca, Eslovenia, España, Estonia, Finlandia, Francia, Grecia, Holanda, Hungría, Islandia, Italia, Letonia, Liechtenstein, Lituania, Luxemburgo, Malta, Noruega, Polonia, Portugal, República Checa, República Eslovaca, Suecia y Suiza

- A través del dec. 274/2020 del 16 de marzo se dispuso la prohibición del ingreso al territorio nacional de personas extranjeras no residentes por el plazo de 15 días, hasta el 31 de marzo. (Cierre de fronteras para extranjeros)

Notas Particulares octubre 2020 COVID-19

- El 16 de marzo se incluyó dentro los países considerados de riesgo a Chile y Brasil
- El jueves 19 de marzo se definió el “Aislamiento Social Preventivo y Obligatorio” desde el viernes 20 de marzo al 31 de marzo inclusive en todo el país. (Decreto 297/2020)
- El 27 de marzo se dispuso por Decreto presidencial (Decreto 313/2020) la extensión de la prohibición de ingreso al territorio nacional a las personas residentes en el país y a los argentinos y las argentinas con residencia en el exterior. Ampliando lo que se había dispuesto por Decreto 274/2020 para las personas extranjeras no residentes en el país.
- El 28 de marzo se dispuso la cancelación de los vuelos de cabotaje. Solo se permitirán aquellos vuelos de cabotaje específicamente autorizados por la Autoridad Aeronáutica.
- El 31 de marzo, se definió la extensión del “Aislamiento Social Preventivo y Obligatorio” hasta el 12 de abril inclusive (Decreto 325/2020).
- El 1ro de abril, el Decreto 331/2020 se amplió el plazo fijado por el Decreto 274/2020 hasta el 12 de abril.
- El 11 de abril, a través del Decreto 355/2020 se amplió el plazo del “Aislamiento Social Preventivo y Obligatorio” hasta el 26 de abril inclusive. También se prorrogó hasta el 26 de abril la prohibición del ingreso al territorio nacional de personas extranjeras no residentes mediante el Decreto 365/2020.

Notas Particulares octubre 2020 COVID-19

- Durante abril hubo 5 vuelos que despegaron de Ezeiza con destino final Shangai con la misión de traer cargamentos de aproximadamente 14 ton en cada vuelos de insumos hospitalarios para enfrentar la pandemia (kits de detección temprana, termómetros digitales, barbijos N 95, guantes, trajes de bioseguridad y equipos menores).
- El Decreto 408/2020 (26 de abril de 2020), dispuso la prórroga hasta el día 10 de mayo de 2020 inclusive, la vigencia del Decreto N° 297/2020 (“Aislamiento Social Preventivo y Obligatorio”), prorrogado por los Decretos Nros. 325/2020 y 355/2020 y sus normativas complementarias.
- El Decreto 409/2020 (26 de abril 2020), dispuso la prórroga hasta el día 10 de mayo de 2020 inclusive, la vigencia la vigencia del Decreto N° 274/2020 (“prohibición del ingreso al territorio nacional tanto de las personas extranjeras no residentes como de las personas residentes en el país y los argentinos y las argentinas con residencia en el exterior”), prorrogado, a su vez, por los Decretos Nros. 331/2020 y 365/2020.
- Durante mayo hubo 11 vuelos que despegaron de Ezeiza con destino final Shangai con la misión de traer cargamentos de insumos hospitalarios para enfrentar la pandemia (kits de detección temprana, termómetros digitales, barbijos N 95, trajes de bioseguridad y guantes, equipos menores). A partir del 15 de mayo se aumento la capacidad de carga de 14 ton a 21 ton con la reconfiguración de las aeronaves ya que se retiraron los asientos de clase economy para poder instalar los pallets sobre los rieles.

Notas Particulares octubre 2020 COVID-19

- El Decreto 459/2020 publicado el 11 de mayo de 2020, dispuso la prórroga hasta el día 24 de mayo de 2020 inclusive, la vigencia del Decreto N° 297/2020 (“Aislamiento Social Preventivo y Obligatorio”), prorrogado por los Decretos Nros. 325/2020, 355/2020, 408/2020 y sus normativas complementarias. Adicionalmente también dispuso la prórroga hasta la misma fecha (24 de mayo de 2020 inclusive), la vigencia la vigencia del Decreto N° 274/2020 (“prohibición del ingreso al territorio nacional tanto de las personas extranjeras no residentes como de las personas residentes en el país y los argentinos y las argentinas con residencia en el exterior”), prorrogado, a su vez, por los Decretos Nros. 331/2020, 365/2020 y 409/2020.
- Mediante la Decisión Administrativa 810/2020 publicada el sábado 16 de mayo, se incluyó como excepción al “Aislamientos Social Preventivo y Obligatorio” (Art. 6 del Decreto 297/2020) “Actividad de entrenamiento de pilotos, desarrollada a través de vuelos privados, en aeroclubes y en escuelas de vuelo, con la finalidad de sostener los estándares de instrucción y de seguridad operacional; con un máximo de DOS (2) personas por aeronave”.
- El Decreto 493/2020 publicado el 25 de mayo de 2020, dispuso la prórroga hasta el día 7 de junio de 2020 inclusive, la vigencia del Decreto N° 297/2020 (“Aislamiento Social Preventivo y Obligatorio”), prorrogado por los Decretos Nros. 325/2020, 355/2020, 408/2020 y 459/2020 con sus normativas complementarias. Adicionalmente también dispuso la prórroga hasta la misma fecha (7 de junio de 2020 inclusive), la vigencia la vigencia del Decreto N° 274/2020 (“prohibición del ingreso al territorio nacional tanto de las personas extranjeras no residentes como de las personas residentes en el país y los argentinos y las argentinas con residencia en el exterior”), prorrogado, a su vez, por los Decretos Nros. 331/2020, 365/2020, 409/2020 y 459/2020.

Notas Particulares octubre 2020 COVID-19

- Durante junio hubo 14 vuelos que despegaron de Ezeiza con destino final Shangai con la misión de traer cargamentos de insumos hospitalarios para enfrentar la pandemia (kits de detección temprana, termómetros digitales, barbijos N 95, trajes de bioseguridad y guantes, equipos menores). El total de vuelos acumulados desde el comienzo de la pandemia hasta el 30 de junio asciende a 30 vuelos
- El Decreto 520/2020 publicado el 08 de junio de 2020, dispuso la prórroga hasta el día 28 de junio de 2020 inclusive, la vigencia del Decreto N° 297/2020 (“Aislamiento Social Preventivo y Obligatorio”), prorrogado por los Decretos Nros. 325/2020, 355/2020, 408/2020, 459/2020 y 493/2020 con sus normativas complementarias en el ámbito del AMBA (Ciudad de Buenos Aires y 40 partidos de la Provincia de Buenos Aires), 2 departamentos de Río Negro, un departamento de Chubut, un departamento de Chaco y la ciudad de Córdoba con su aglomerado urbano. Para el resto del país dispuso el “Distanciamiento Social Preventivo y Obligatorio”. Adicionalmente también dispuso la prórroga hasta la misma fecha (28 de junio de 2020 inclusive), la vigencia la vigencia del Decreto N° 274/2020 (“prohibición del ingreso al territorio nacional tanto de las personas extranjeras no residentes como de las personas residentes en el país y los argentinos y las argentinas con residencia en el exterior”), prorrogado, a su vez, por los Decretos Nros. 331/2020, 365/2020, 409/2020. 459/2020 y 493/2020 para todo el país.

Notas Particulares octubre 2020 COVID-19

- El 17 de junio Latam anunció que deja de operar en Argentina (LAN ARGENTINA SA) en los 12 destinos de cabotaje (Buenos Aires, Iguazú, Bariloche, Salta, Tucumán, Mendoza, Córdoba, Neuquén, Comodoro Rivadavia, Río Gallegos, El Calafate y Ushuaia). Los vuelos regionales a Santiago de Chile, San Pablo y Lima además de la ruta a Miami y las rutas de carga internacionales seguirán siendo operadas por las otras filiales del grupo. (Chile, Perú y Brasil)
- El Decreto 576/2020 publicado el 29 de junio de 2020, en su TÍTULO DOS dispuso la prórroga hasta el día 30 de junio de 2020 inclusive, las disposiciones Decreto N° 520/2020 publicado el 8 de junio de 2020 y sus normas complementarias.
- El Decreto 576/2020 en su TÍTULO TRES dispuso las normas aplicables desde el 1ro de julio 2020 al 17 de julio 2020 inclusive.

Respecto al Aislamiento Social Preventivo y Obligatorio (CAPITULO DOS) dispuso la prórroga desde el día 1° de julio hasta el día 17 de julio de 2020 inclusive, la vigencia del Decreto N° 297/2020 y sus modificaciones, que estableció el “aislamiento social, preventivo y obligatorio”, prorrogado por los Decretos Nros. 325/2020, 355/2020, 408/2020, 459/2020, 493/2020 y 520/2020, exclusivamente para las personas que residan:

En el aglomerado urbano denominado Área Metropolitana de Buenos Aires (AMBA) que comprende a la Ciudad Autónoma de Buenos Aires y 35 partidos de la Provincia de Buenos Aires.

Notas Particulares octubre 2020 COVID-19

En la Provincia del Chaco

En el departamento General Roca de la Provincia de Río Negro

En el aglomerado urbano de la ciudad de Neuquén dentro de la Provincia homónima

Para el resto del país dispuso la prórroga desde el día 1° de julio hasta el día 17 de julio de 2020 de las disposiciones del “Distanciamiento Social Preventivo y Obligatorio”, en tanto cumplan los requisitos definidos en el presente Decreto (CAPITULO UNO).

En el CAPITULO TRES, en el artículo 30 dispuso la prórroga hasta el día 17 de julio de 2020 inclusive, la vigencia del Decreto N° 274/2020, prorrogado, a su vez, por los Decretos Nros. 331/2020, 365/2020, 409/2020, 459/2020, 493/2020 y 520/2020 (“prohibición del ingreso al territorio nacional tanto de las personas extranjeras no residentes como de las personas residentes en el país y los argentinos y las argentinas con residencia en el exterior”).

- Durante julio hubo 3 vuelos que despegaron de Ezeiza con destino final Shangai con la misión de traer cargamentos de insumos hospitalarios para enfrentar la pandemia (kits de detección temprana, termómetros digitales, barbijos N 95, trajes de bioseguridad y guantes, equipos menores). El total de vuelos acumulados desde el comienzo de la pandemia hasta el 31 de julio asciende a 33 vuelos.

Notas Particulares octubre 2020 COVID-19

- El Decreto 605/2020 en su TITULO DOS, CAPITULO DOS dispuso la prórroga desde el 18 de julio 2020 hasta el 02 de agosto 2020 inclusive, la vigencia del Decreto N° 297/2020, que establece el “aislamiento social, preventivo y obligatorio”, prorrogado por los Decretos Nros. 325/2020, 355/2020, 408/2020, 459/2020, 493/2020, 520/2020 y 576/2020.

En el aglomerado urbano denominado Área Metropolitana de Buenos Aires (AMBA) que comprende a la Ciudad Autónoma de Buenos Aires y 35 partidos de la Provincia de Buenos Aires.

En el departamento “San Fernando” de la Provincia de Chaco.

En la Provincia de Jujuy

Para el resto del país dispuso la prórroga desde el día 18 de julio hasta el día 02 de agosto de 2020 de las disposiciones del “Distanciamiento Social Preventivo y Obligatorio”, en tanto cumplan los requisitos definidos en el presente Decreto (TITULO DOS, CAPITULO UNO)

En el CAPITULO TRES, en el artículo 29 dispuso la prórroga hasta el día 02 de agosto de 2020 inclusive, la vigencia del Decreto N° 274/2020, prorrogado, a su vez, por los Decretos Nros. 331/2020, 365/2020, 409/2020, 459/2020, 493/2020, 520/2020 y 576/2020 (“prohibición del ingreso al territorio nacional tanto de las personas extranjeras no residentes como de las personas residentes en el país y los argentinos y las argentinas con residencia en el exterior”).

Notas Particulares octubre 2020 COVID-19

- El Decreto 641/2020 publicado el 02 de agosto de 2020, en su TITULO DOS, CAPITULO DOS, Artículo 10, dispuso la prórroga desde el 03 de agosto 2020 hasta el 16 de agosto 2020 inclusive, la vigencia del Decreto N° 297/2020, que establece el “aislamiento social, preventivo y obligatorio”, prorrogado por los Decretos Nros. 325/2020, 355/2020, 408/2020, 459/2020, 493/2020, 520/2020, 576/2020 y 605/2020.

En el aglomerado urbano denominado Área Metropolitana de Buenos Aires (AMBA) que comprende a la Ciudad Autónoma de Buenos Aires y 35 partidos de la Provincia de Buenos Aires.

En la Provincia de Jujuy

En los departamentos " Atreucó Catriló, Capital y Toay " de la Provincia de La Pampa.

En el departamento " Güer Aike " de la Provincia de Santa Cruz.

En el departamento " Río Grande " de la Provincia de Tierra del Fuego, Antártida e Islas del Atlántico Sur.

Para el resto del país dispuso la prórroga desde el día 03 de agosto hasta el día 16 de agosto de 2020 de las disposiciones del “Distanciamiento Social Preventivo y Obligatorio”, en tanto cumplan los requisitos definidos en el presente Decreto (TITULO DOS, CAPITULO UNO, Artículo 2)

En el TITULO DOS, CAPITULO TRES, Artículo 30 dispuso la prórroga hasta el día 16 de agosto de 2020 inclusive, la vigencia del Decreto N° 274/2020, prorrogado, a su vez, por los Decretos Nros. 331/2020, 365/2020, 409/2020, 459/2020, 493/2020, 520/2020, 576/2020 y 605/2020 (“prohibición del ingreso al territorio nacional tanto de las personas extranjeras no residentes como de las personas residentes en el país y los argentinos y las argentinas con residencia en el exterior”).

Notas Particulares octubre 2020 COVID-19

- El Decreto 677/2020 publicado el 16 de agosto de 2020, en su TITULO DOS, CAPITULO DOS, Artículo 10, dispuso la prórroga desde el 17 de agosto 2020 hasta el 30 de agosto 2020 inclusive, la vigencia del Decreto N° 297/2020, que establece el “aislamiento social, preventivo y obligatorio”, prorrogado por los Decretos Nros. 325/2020, 355/2020, 408/2020, 459/2020, 493/2020, 520/2020, 576/2020, 605/2020 y 641/2020.

En el aglomerado urbano denominado Área Metropolitana de Buenos Aires (AMBA) que comprende a la Ciudad Autónoma de Buenos Aires y 35 partidos de la Provincia de Buenos Aires.

En los departamentos “Manuel Belgrano, Ledesma, El Carmen y San Pedro” en la Provincia de Jujuy

En el departamento " Güer Aike " de la Provincia de Santa Cruz.

En el departamento " Río Grande " de la Provincia de Tierra del Fuego, Antártida e Islas del Atlántico Sur.

En los departamentos " Capital y Chamental " de la Provincia de La Rioja.

En los departamentos " General José de San Martín " de la Provincia de Salta.

En los departamentos " Capital y Banda " de la Provincia de Santiago del Estero.

Para el resto del país dispuso la prórroga desde el día 17 de agosto hasta el día 30 de agosto de 2020 de las disposiciones del “Distanciamiento Social Preventivo y Obligatorio”, en tanto cumplan los requisitos definidos en el presente Decreto (TITULO DOS, CAPITULO UNO, Artículo 2)

Notas Particulares octubre 2020 COVID-19

En el TITULO DOS, CAPITULO TRES, Artículo 29 dispuso la prórroga hasta el día 30 de agosto de 2020 inclusive, la vigencia del Decreto N° 274/2020, prorrogado, a su vez, por los Decretos Nros. 331/2020, 365/2020, 409/2020, 459/2020, 493/2020, 520/2020, 576/2020, 605/2020 y 641/2020 (“prohibición del ingreso al territorio nacional tanto de las personas extranjeras no residentes como de las personas residentes en el país y los argentinos y las argentinas con residencia en el exterior”).

- El Decreto 714/2020 publicado el 31 de agosto de 2020, en su TITULO DOS, CAPITULO DOS, Artículo 10, dispuso la prórroga desde el 31 de agosto 2020 hasta el 20 de septiembre 2020 inclusive, la vigencia del Decreto N° 297/2020, que establece el “aislamiento social, preventivo y obligatorio”, prorrogado por los Decretos Nros. 325/2020, 355/2020, 408/2020, 459/2020, 493/2020, 520/2020, 576/2020, 605/2020, 641/2020 y 677/2020.

En el aglomerado urbano denominado Área Metropolitana de Buenos Aires (AMBA) que comprende a la Ciudad Autónoma de Buenos Aires y 35 partidos de la Provincia de Buenos Aires.

En el departamento " General Pueyrredón" de la Provincia de Buenos Aires.

En los departamentos “Paraná, Colonia Avellaneda, Oro Verde, San Benito y Gualeguaychú” en la Provincia de Entre Ríos.

En los departamentos “Manuel Belgrano, Ledesma, El Carmen, Palpalá y San Pedro” en la Provincia de Jujuy.

En los departamentos " Capital y Chamental " de la Provincia de La Rioja.

Los aglomerados de las ciudades de Bariloche y Dina Huapi y el depto de General Roca de la Provincia de Río Negro.

Los departamentos " General José de San Martín y Orán " de la Provincia de Salta.

Notas Particulares octubre 2020 COVID-19

El departamento de Caucete de la Provincia DE San Juan.

El aglomerado de la ciudad de Río Gallegos de la Provincia de Santa Cruz.

En los departamentos " Capital y Banda " de la Provincia de Santiago del Estero.

Los departamentos de "Río Grande y Tolhuin" de la Provincia de Tierra del Fuego, Antártida e Islas del Atlántico Sur.

Para el resto del país dispuso la prórroga desde el día 31 de agosto 2020 hasta el 20 de septiembre 2020 inclusive de las disposiciones del "Distanciamiento Social Preventivo y Obligatorio", en tanto cumplan los requisitos definidos en el presente Decreto (TITULO DOS, CAPITULO UNO, Artículo 2)

En el TITULO DOS, CAPITULO TRES, Artículo 31 dispuso la prórroga hasta el día 30 de agosto de 2020 inclusive, la vigencia del Decreto N° 274/2020, prorrogado, a su vez, por los Decretos Nros. 331/2020, 365/2020, 409/2020, 459/2020, 493/2020, 520/2020, 576/2020, 605/2020, 641/2020 y 677/2020 ("prohibición del ingreso al territorio nacional tanto de las personas extranjeras no residentes como de las personas residentes en el país y los argentinos y las argentinas con residencia en el exterior").

- El Decreto 754/2020 publicado el 20 de septiembre de 2020, en su TITULO DOS, CAPITULO DOS, Artículo 10, dispuso la prórroga desde el 21 de septiembre 2020 hasta el 11 de octubre 2020 inclusive, la vigencia del Decreto N° 297/2020, que establece el "aislamiento social, preventivo y obligatorio", prorrogado por los Decretos Nros. 325/2020, 355/2020, 408/2020, 459/2020, 493/2020, 520/2020, 576/2020, 605/2020, 641/2020, 677/2020 y 714/2020.

En el aglomerado urbano denominado Área Metropolitana de Buenos Aires (AMBA) que comprende a la Ciudad Autónoma de Buenos Aires y 35 partidos de la Provincia de Buenos Aires.

Notas Particulares octubre 2020 COVID-19

En los departamentos " General Pueyrredón, Bahía Blanca y Tandil " de la Provincia de Buenos Aires.

En los departamentos "Manuel Belgrano, Ledesma, El Carmen, Palpalá, Susques, Yavi, Rinconada y San Pedro" en la Provincia de Jujuy.

En el departamento " Capital " de la Provincia de La Rioja.

Los aglomerados de las ciudades de Bariloche y Dina Huapi y el dpto. de General Roca de la Provincia de Río Negro.

Los dptos. de "General José de San Martín, Cerrillos, Rosario de Lerma, General Güemes, La Caldera, Orán y Capital" de la Provincia de Salta.

El aglomerado de la ciudad de Río Gallegos de la Provincia de Santa Cruz.

En los departamentos " Capital y Banda " de la Provincia de Santiago del Estero.

El departamento de "Río Grande" de la Provincia de Tierra del Fuego, Antártida e Islas del Atlántico Sur.

Para el resto del país dispuso la prórroga desde el día 21 de septiembre 2020 hasta el 11 de octubre 2020 inclusive de las disposiciones del "Distanciamiento Social Preventivo y Obligatorio", en tanto cumplan los requisitos definidos en el presente Decreto (TITULO DOS, CAPITULO UNO, Artículo 2)

En el TITULO DOS, CAPITULO TRES, Artículo 31 dispuso la prórroga hasta el día 11 de octubre de 2020 inclusive, la vigencia del Decreto N° 274/2020, prorrogado, a su vez, por los Decretos Nros. 331/2020, 365/2020, 409/2020, 459/2020, 493/2020, 520/2020, 576/2020, 605/2020, 641/2020, 677/2020 y 714/2020 ("prohibición del ingreso al territorio nacional tanto de las personas extranjeras no residentes como de las personas residentes en el país y los argentinos y las argentinas con residencia en el exterior").

Notas Particulares octubre 2020 COVID-19

) El Decreto 792/2020 publicado el 12 de octubre de 2020, en su TITULO DOS, CAPITULO DOS, Artículo 9, dispuso la prórroga desde el 12 de octubre 2020 hasta el 25 de octubre 2020 inclusive, la vigencia del Decreto N° 297/2020, que establece el “aislamiento social, preventivo y obligatorio”, prorrogado por los Decretos Nros. 325/2020, 355/2020, 408/2020, 459/2020, 493/2020, 520/2020, 576/2020, 605/2020, 641/2020, 677/2020, 714/2020 y 754/2020.

En el aglomerado urbano denominado Área Metropolitana de Buenos Aires (AMBA) que comprende a la Ciudad Autónoma de Buenos Aires y 35 partidos de la Provincia de Buenos Aires.

En los departamentos " General Pueyrredón, Bahía Blanca, San Nicolás y Tandil " de la Provincia de Buenos Aires.

En los departamentos " San Fernando, Comandante Fernández, Mayor Luis Jorge Fontana y Chacabuco " de la Provincia de Chaco.

En los departamentos " Biedma y Escalante " de la Provincia de Chubut.

En los departamentos " Capital, Santa María, Punilla, Colón, Tercero Arriba y General San Martín " de la Provincia de Córdoba.

En los departamentos “Manuel Belgrano, Ledesma, El Carmen, Palpalá, Susques, Yavi, Rinconada y San Pedro” en la Provincia de Jujuy.

En los departamentos " Capital y Chilecito " de la Provincia de La Rioja.

En los departamentos “Capital, Luján de Cuyo, Las Heras, Maipú, Guaymallén, Godoy Cruz, Tunuyán y Tupungato” en la Provincia de Mendoza.

En los aglomerados de las ciudades de “Neuquén, Plottier, Centenario, Senillosa, Cutral Có, Plaza Huincul y Zapala” en la

Notas Particulares octubre 2020 COVID-19

Los aglomerados de las ciudades de Bariloche y Dina Huapi y el departamento de General Roca de la Provincia de Río Negro.

Los departamentos de “Cerrillos, Rosario de Lerma, General Güemes, La Caldera y Capital” de la Provincia de Salta.

En los departamentos " Rawson y Capital " de la Provincia de San Juan.

En los departamentos " Rawson y Capital " de la Provincia de San Juan. En el departamento " General Pedernera " de la Provincia de San Luis.

Los aglomerados de las ciudades de “Río Gallegos, El Calafate y Caleta Olivia “de la Provincia de Santa Cruz.

En los departamentos " Rosario, La Capital, General López, Caseros, Constitución, San Lorenzo, Las Colonias y Castellanos " de la Provincia de Santa Fe.

En los departamentos " Capital y Banda " de la Provincia de Santiago del Estero.

El departamento de “Río Grande” de la Provincia de Tierra del Fuego, Antártida e Islas del Atlántico Sur.

El departamento Capital en la Provincia de Tucumán.

Para el resto del país dispuso la prórroga desde el día 12 de octubre 2020 hasta el 25 de octubre 2020 inclusive de las disposiciones del “Distanciamiento Social Preventivo y Obligatorio”, en tanto cumplan los requisitos definidos en el presente Decreto (TITULO DOS, CAPITULO UNO, Artículo 2)

En el TITULO DOS, CAPITULO TRES, Artículo 31 dispuso la prórroga hasta el día 25 de octubre de 2020 inclusive, la vigencia del Decreto N° 274/2020, prorrogado, a su vez, por los Decretos Nros. 331/2020, 365/2020, 409/2020, 459/2020, 493/2020,

Notas Particulares octubre 2020 COVID-19

520/2020, 576/2020, 605/2020, 641/2020, 677/2020, 714/2020 y 754/2020 (“prohibición del ingreso al territorio nacional tanto de las personas extranjeras no residentes como de las personas residentes en el país y los argentinos y las argentinas con residencia en el exterior”).

.) La Resolución 221/2020 del Ministerio de Transporte (MTR) publicada el 15 de octubre de 2020, estableció:

- Derogación del artículo 3° de la Resolución N° 64 de fecha 18 de marzo de 2020 del MTR
- La reanudación de los servicios de transporte aéreo de cabotaje comercial y aviación general con procedimientos y protocolos elaborados de conformidad con los lineamientos y recomendaciones del Ministerio de Salud, siendo la Administración Nacional de Aviación Civil (ANAC) el organismo descentralizado fiscalizador de la implementación de las medidas mencionadas
- Las pasajeras y pasajeros que hagan uso de los servicios deberán portar el “Certificado Único Habilitante Para Circulación – Emergencia Covid-19” y/o el instrumento sustitutivo o complementario que la normativa vigente requiera.
- ANAC aprobará las programaciones horarias de las operaciones de los servicios de transporte aéreo de cabotaje comercial atendiendo a la situación epidemiológica de cada zona del país, que sean determinadas por las respectivas autoridades sanitarias y acuerdo provincial.
- Los operadores de los servicios de transporte están obligados a extremar activamente los recaudos para prevenir de la propagación del coronavirus COVID-19

Notas Particulares octubre 2020 COVID-19

.) La Resolución 304/2020 de ANAC publicada el 16 de octubre de 2020, estableció: los requisitos a cumplimentar por las Líneas Aéreas para obtener autorización para la realización de vuelos de cabotaje:

- Que las empresas (regulares y no regulares) deberán contar con procedimientos y protocolos con lineamientos y recomendaciones del Ministerio de Salud.
- Que los pasajeros deberán contar con el “Certificado Único Habilitante Para Circulación – Emergencia Covid-19” /o el instrumento sustitutivo o complementario que la normativa vigente requiera.
- Que las operaciones aéreas bajo la Parte 91 (Reglas de Vuelo y Operación General) de las Regulaciones Argentinas de Aviación Civil (RAAC) deberán presentar por cada persona que se proponga a abordar la aeronave, en la Oficina de Plan de Vuelo o por ante el Jefe de Aeródromo el “Certificado Único Habilitante Para Circulación – Emergencia Covid-19”
- Que la Dirección Nacional de Transporte Aéreo a aprobará las programaciones de servicios de transporte aéreo regular de cabotaje, previa anuencia por parte de las autoridades provinciales pertinentes o del Jefe de Gobierno de la CIUDAD AUTÓNOMA DE BUENOS AIRES

.) El Decreto 814/2020 publicado el 26 de octubre de 2020, en su TITULO DOS, CAPITULO DOS, Artículo 9, dispuso la prórroga desde el 26 de octubre 2020 hasta el 08 de noviembre 2020 inclusive, la vigencia del Decreto N° 297/2020, que establece el “aislamiento social, preventivo y obligatorio”, prorrogado por los Decretos Nros. 325/2020, 355/2020, 408/2020, 459/2020, 493/2020, 520/2020, 576/2020, 605/2020, 641/2020, 677/2020, 714/2020, 754/2020 y 792/2020.

Notas Particulares octubre 2020 COVID-19

En el aglomerado urbano denominado Área Metropolitana de Buenos Aires (AMBA) que comprende a la Ciudad Autónoma de Buenos Aires y 35 partidos de la Provincia de Buenos Aires.

En los departamentos " General Pueyrredón, Bahía Blanca, San Nicolás, Capitán Sarmiento, General Belgrano, General Madariaga, Laprida, Pila, Pinamar, Saladillo, San Cayetano, Tordillo y Tandil " de la Provincia de Buenos Aires.

En los departamentos "San Fernando, Comandante Fernández, Mayor Luis Jorge Fontana y Chacabuco " de la Provincia de Chaco.

En los departamentos" Biedma, Rawson, Gaiman, Sarmiento y Escalante " de la Provincia de Chubut.

En los departamentos " Capital, Santa María, Punilla, Colón, Tercero Arriba y General San Martín " de la Provincia de Córdoba.

En el departamento " Chilecito " de la Provincia de La Rioja.

En los departamentos "Capital, Luján de Cuyo, Las Heras, Maipú, Guaymallén, Godoy Cruz, Tunuyán y Tupungato" en la Provincia de Mendoza.

En los aglomerados de las ciudades de "Neuquén, Plottier, Centenario, Senillosa, Cutral Có, Plaza Huincul y Zapala" en la Provincia de Neuquén.

Los aglomerados de las ciudades de "Bariloche y Dina Huapic "y los departamentos de "General Roca y Adolfo Alsina "de la Provincia de Río Negro.

El departamento "Capital" de la Provincia de Salta.

En los departamentos " Rawson y Capital " de la Provincia de San Juan.

Notas Particulares octubre 2020 COVID-19

En los departamentos " Capital y General Pedernera " de la Provincia de San Luis.

Los aglomerados de las ciudades de "Río Gallegos, El Calafate, Puerto Deseado y Caleta Olivia "de la Provincia de Santa Cruz.

En los departamentos " Rosario, La Capital, General López, Caseros, Constitución, San Lorenzo, Las Colonias y Castellanos " de la Provincia de Santa Fe.

En los departamentos " Capital y Banda " de la Provincia de Santiago del Estero.

El departamento de "Río Grande" de la Provincia de Tierra del Fuego, Antártida e Islas del Atlántico Sur.

El departamento Capital en la Provincia de Tucumán.

Para el resto del país dispuso la prórroga desde el día 26 de octubre 2020 hasta el 08 de noviembre 2020 inclusive de las disposiciones del "Distanciamiento Social Preventivo y Obligatorio", en tanto cumplan los requisitos definidos en el presente Decreto (TITULO DOS, CAPITULO UNO, Artículo 2)

En el TITULO DOS, CAPITULO TRES, Artículo 31 dispuso la prórroga hasta el día 08 de noviembre de 2020 inclusive, la vigencia del Decreto N° 274/2020, prorrogado, a su vez, por los Decretos Nros. 331/2020, 365/2020, 409/2020, 459/2020, 493/2020, 520/2020, 576/2020, 605/2020, 641/2020, 677/2020, 714/2020, 754/2020 y 792/2020 ("prohibición del ingreso al territorio nacional tanto de las personas extranjeras no residentes como de las personas residentes en el país y los argentinos y las argentinas con residencia en el exterior").

La DIRECCIÓN NACIONAL DE MIGRACIONES, organismo descentralizado actuante en la órbita de la SECRETARÍA DE INTERIOR del MINISTERIO DEL INTERIOR podrá establecer excepciones y dicho determinará y habilitará pasos internacionales

Notas Particulares octubre 2020 COVID-19

al MINISTERIO DE SALUD, al MINISTERIO DE TRANSPORTE, al MINISTERIO DE SEGURIDAD y a la ADMINISTRACIÓN NACIONAL DE AVIACIÓN CIVIL); con el fin de atender circunstancias de necesidad o de implementar lo dispuesto por el Jefe de Gabinete de Ministros en su carácter de Coordinador de la “Unidad de Coordinación General del Plan Integral para la Prevención de Eventos de Salud Pública de Importancia Internacional”, respecto del desarrollo de actividades especialmente autorizadas.

.) Decisión Administrativa 1949/2020 emitida por JGM (Jefe de Gabinete de Ministros) publicada el 29/10/2020 dispuso entre otras cosas, exceptuar al servicio público de transporte internacional y a la actividad de turismo, de la prohibición establecida Decreto N° 814/2020 (Art 17 incisos 3 y 4) sólo para turistas provenientes de países limítrofes que sean nacionales o extranjeros residentes en los mismos, y cuyo destino sea el Área Metropolitana de Buenos Aires (AMBA); exceptuando tanto a los turistas como al personal afectado al servicios de turismo del ASPO y de la prohibición de circular.

Quienes ingresen al país al amparo de la presente deberán cumplimentar con presentación de la Declaración Jurada Obligatoria incluyendo constancia de PCR (72 horas de antelación como máximo) y de un seguro de asistencia médica que comprenda prestaciones de internación y aislamiento por COVID-19.

.) La Resolución 243/2020 del Ministerio de Transporte (MTR) publicada el 30 de octubre de 2020, encomendó a la ANAC, la aprobación de la programación de las operaciones de transporte aéreo internacional, respetando las restricciones de ingreso al país. (DNU 274/2020 y sucesivas prórrogas)

.) Los pasos fronterizos habilitados al mes de octubre de 2020 son el Aeropuerto Ministro Pistarini (Ezeiza) para el ingreso aéreo y el Puerto de Buenos Aires para ingreso fluvial.

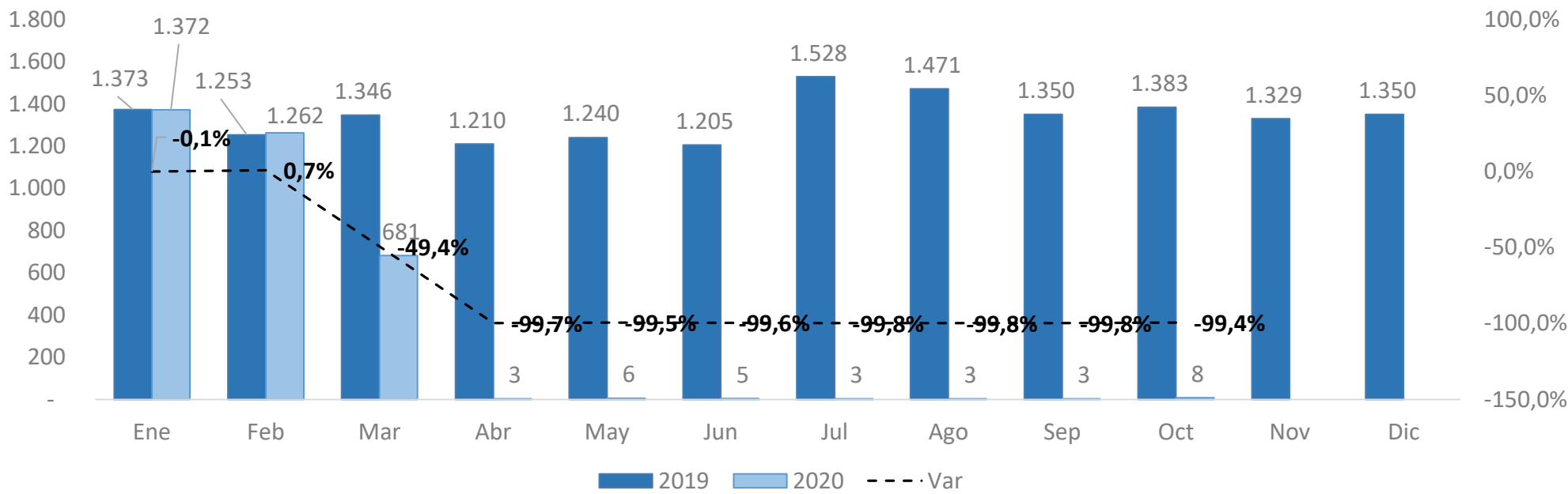
Sección I

Aviación Comercial

VUELOS REGULARES

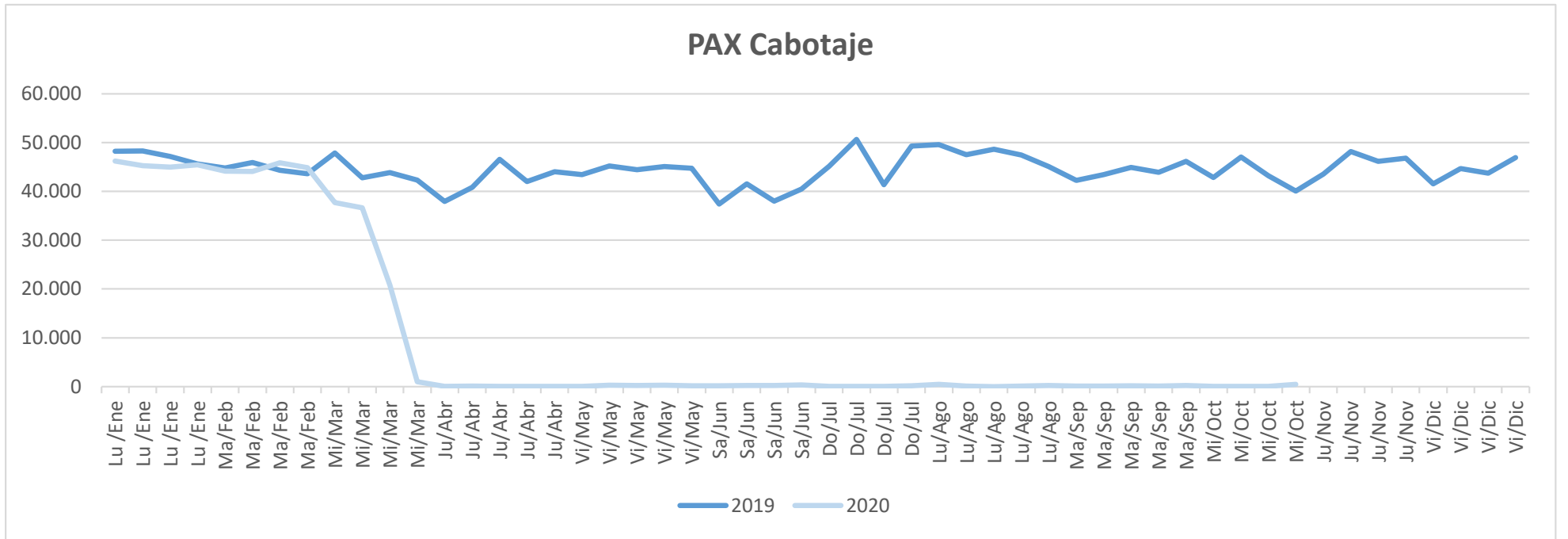
VUELOS NO REGULARES

Pax Cabotaje [000] por mes



Pax CABOTAJE [000]	Ene	Feb	Mar	Abr	May	Jun	Jul	Ago	Sep	Oct	Nov	Dic	Total	Δ Oct'20 vs. Oct'19	Δ Acum'20 vs. Acum'19
2019	1.373	1.253	1.346	1.210	1.240	1.205	1.528	1.471	1.350	1.383	1.329	1.350	16.038		
2020	1.372	1.262	681	3	6	5	3	3	3	8			3.346	-99,4%	-75,0%
Δ Mes	-0,1%	0,7%	-49,4%	-99,7%	-99,5%	-99,6%	-99,8%	-99,8%	-99,8%	-99,8%					

Pax Cabotaje 2020 vs 2019 diario



Mes	Ene	Ene	Ene	Ene	Feb	Feb	Feb	Feb	Mar	Mar	Mar	Mar	Abr	Abr	Abr	Abr	Abr
	Lu/Ene	Lu/Ene	Lu/Ene	Lu/Ene	Ma/Feb	Ma/Feb	Ma/Feb	Ma/Feb	Mi/Mar	Mi/Mar	Mi/Mar	Mi/Mar	Ju/Abr	Ju/Abr	Ju/Abr	Ju/Abr	Ju/Abr
2019	48.262	48.289	47.187	45.617	44.820	45.906	44.331	43.651	47.883	42.793	43.883	42.315	37.945	40.863	46.600	42.020	44.016
2020	46.219	45.302	45.001	45.461	44.184	44.082	45.867	44.880	37.681	36.618	20.776	970	53	91	38	67	54

Mes	May	May	May	May	May	Jun	Jun	Jun	Jun	Jul	Jul	Jul	Jul	Ago	Ago	Ago	Ago	Ago
	Vi/May	Vi/May	Vi/May	Vi/May	Vi/May	Sa/Jun	Sa/Jun	Sa/Jun	Sa/Jun	Do/Jul	Do/Jul	Do/Jul	Do/Jul	Lu/Ago	Lu/Ago	Lu/Ago	Lu/Ago	Lu/Ago
2019	43.427	45.229	44.465	45.125	44.718	37.410	41.567	37.978	40.505	45.177	50.679	41.394	49.302	49.568	47.532	48.643	47.483	45.130
2020	21	253	206	303	151	133	241	211	313	20	26	21	136	443	116	8	112	225

Mes	Ma/Sep	Ma/Sep	Ma/Sep	Ma/Sep	Ma/Sep	Mi/Oct	Mi/Oct	Mi/Oct	Mi/Oct	Ju/Nov	Ju/Nov	Ju/Nov	Ju/Nov	Vi/Dic	Vi/Dic	Vi/Dic	Vi/Dic
2019	42.277	43.448	44.951	43.945	46.173	42.857	47.081	43.217	40.101	43.592	48.153	46.150	46.811	41.533	44.689	43.745	46.913
2020	109	118	161	107	205	46	51	46	451								

Pasajeros Cabotaje por Aeropuerto

Pax CABOTAJE [000]	Ene-Oct	Ene-Oct	2019	2019	2020	2020	2020	2020	2020	2020	2020	2020	2020	2020	2020	2020	2020	Δ Oct'20 vs.	Δ 2020 vs.	Δ 2020 vs.
	2019	2020	Nov	Dic	Ene	Feb	Mar	Abr	May	Jun	Jul	Ago	Sep	Oct	Oct'19	2019	2016			
01 - Aeroparque	9.736	2.271	925	916	924	854	479	3	6	4	0							-100%	-77%	
02 - Córdoba	2.295	538	223	230	222	206	108	0	1	1	0	0	0	1				-100%	-77%	
03 - Bariloche	1.521	431	138	151	180	167	83	0	0	0	0	0	0	0				-100%	-72%	
04 - El Palomar	1.218	370	116	147	155	149	65		0	0	0	0	0	0				-100%	-70%	
05 - Iguazú	1.283	348	137	142	147	135	66	0	0	0	0	0	0	0				-100%	-73%	
06 - Mendoza	1.514	348	153	145	141	130	74	0	0	0	1	0	0	1				-99%	-77%	
07 - Salta	1.113	302	126	118	125	112	63	0	0	0	0	0	0	1				-99%	-73%	
08 - Ushuaia	704	290	100	117	123	111	50			2	1	1	1	1				-99%	-59%	
09 - Ezeiza	961	261	97	97	100	92	58	0	0	0	1	1	1	7				-94%	-73%	
10 - Neuquén	976	229	102	99	90	84	52	0	0	0	1	1	1	1				-99%	-76%	
11 - El Calafate	508	225	81	86	97	85	42	0	0	0	0	0	0	0				-100%	-56%	
12 - Tucumán	768	171	71	69	68	64	38	0	0	0	0	0	0	0				-99%	-78%	
13 - Comod. Rivadavia	541	122	50	53	47	44	29	0	1	0	0	0	0	0				-99%	-77%	
14 - Mar del Plata	321	107	25	32	50	42	15	0	0	0	0	0	0	0				-99%	-67%	
15 - Rosario	312	87	35	37	39	32	17	0	0	0	0	0	0	0				-100%	-72%	
16 - Trelew	279	80	45	34	35	31	14	0	0	0	0	0	0	0				-100%	-71%	
17 - Jujuy	329	77	30	25	34	29	14	0	0	0	0	0	0	0				-99%	-77%	
18 - Río Gallegos	211	61	19	20	22	22	14	1	1	1	0	0	0	0				-100%	-71%	
19 - Posadas	271	57	25	25	23	22	11	0	0	0	0	0	0	0				-99%	-79%	
20 - Bahía Blanca	284	53	22	23	22	20	11	0	0	0	0	0	0	0				-99%	-81%	
21 - Resistencia	237	41	24	20	15	14	8	0	1	0	0	1	0	1				-97%	-83%	
22 - San Juan	123	32	13	13	13	10	6	0	0	0	0	0	0	0				-98%	-74%	
23 - Corrientes	169	31	15	15	15	11	5											-100%	-82%	
24 - Río Grande	125	31	10	12	13	10	6	0	0	0	0	0	0	0				-96%	-76%	
25 - Chapelco	124	30	9	11	12	12	6	0	0	0	0	0	0	0				-100%	-76%	
26 - Santiago del Estero	121	22	9	10	8	9	5	0	0	0								-99%	-82%	
27 - Formosa	90	18	8	7	7	7	4	0	0	0	0	0	0	0				-100%	-80%	
28 - Puerto Madryn	70	12	4	6	7	4	1	0	0	0	0	0	0	0				-99%	-82%	
29 - San Luis	63	12	5	5	5	5	3		0	0			0					-100%	-81%	
30 - Esquel	45	12	4	4	5	4	2	0	0	0	0	0	0	0				-100%	-73%	
31 - San Rafael	45	11	4	4	4	4	2	0	0	0	0	0	0	0				-99%	-76%	
32 - Catamarca	48	10	4	4	4	4	2	0	0	0	0	0	0	0				-99%	-80%	
33 - Santa Fe	85	10	5	4	4	4	2	0	0	0	0	0	0	0				-100%	-89%	
34 - Paraná	49	8	5	4	3	3	2		0		0	0	0	0				-100%	-84%	
35 - La Rioja	55	8	5	4	4	4	0				0	0	0	0				-100%	-86%	
36 - Viedma	33	7	4	3	3	3	1				0	0	0	0				-100%	-78%	
37 - Santa Rosa	41	7	4	4	3	2	2	0		0		0						-100%	-82%	
38 - Río Cuarto	32	5	3	2	2	2	1				0			0				-100%	-86%	
39 - San Fernando	4	3	0	0	0	0	0	0	0	0	0	0	1	1				69%	-9%	
40 - Termas Río Hondo	8	0			0													-100%	-99%	
Otros	4	0	0	0	0	0	0	0	0	0	0	0	0	0						

Ranking aumento pasajeros [000] por Aeropuerto Cabotaje del mes

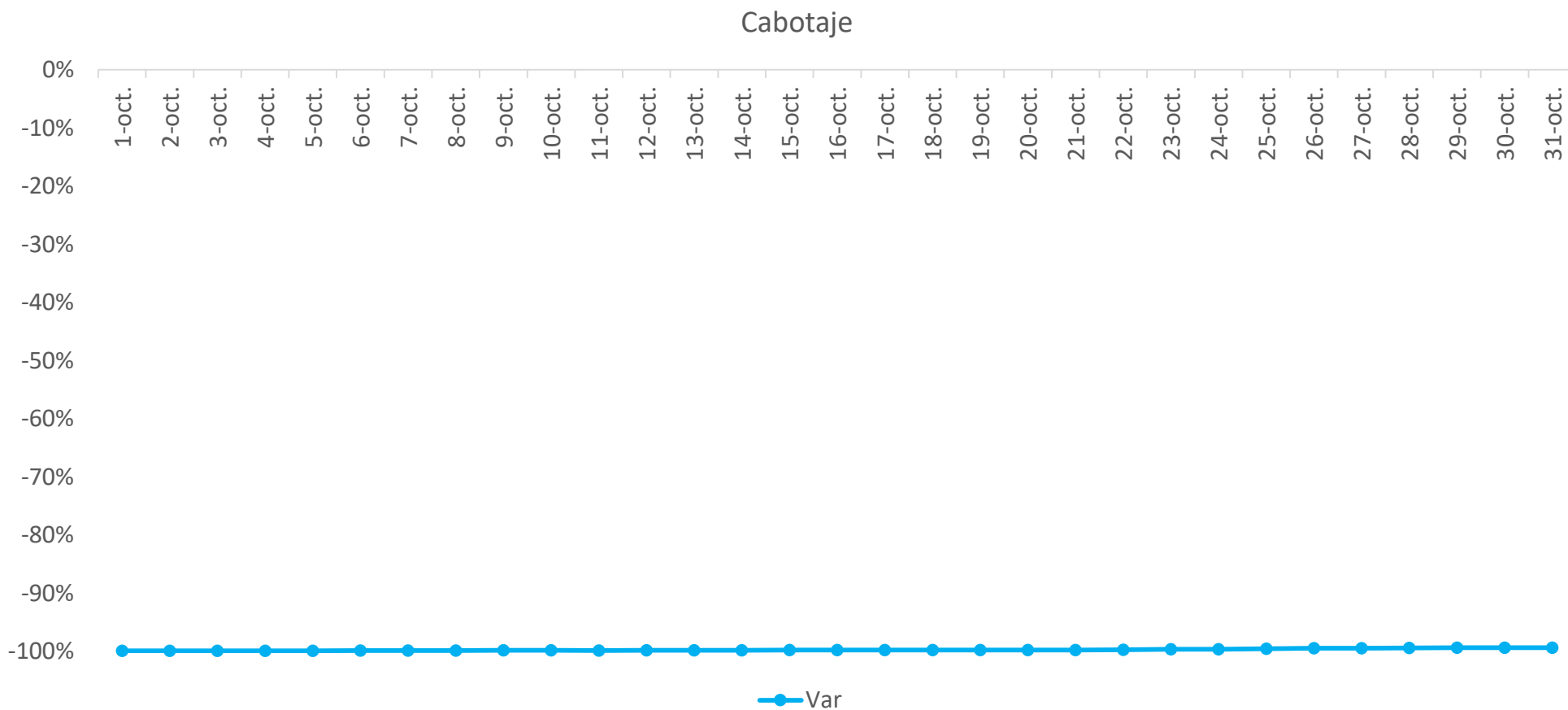
No hubo aeropuertos que aumentaran la cantidad de pasajeros como consecuencia del COVID-19 respecto al año anterior

Ranking disminución pasajeros [000] por Aeropuerto Cabotaje del mes

Excepto Ezeiza, Ushuaia, Neuquén, Resistencia, Comodoro Rivadavia, Río Grande, Mendoza, Córdoba, Salta, Tucuman, Jujuy y San Juan que disminuyeron cerca del 100%; el resto de los aeropuertos cayeron el 100% en la cantidad de pasajeros como consecuencia del COVID-19 respecto al año anterior

Variación diaria Oct 20 vs Oct 19 Pasajeros Cabotaje

La variación porcentual informada para cada día es la acumulada dentro del mes . Desde el 29 de marzo no se registran operaciones regulares de Cabotaje salvo autorizaciones mínimas puntuales específicamente aprobadas.



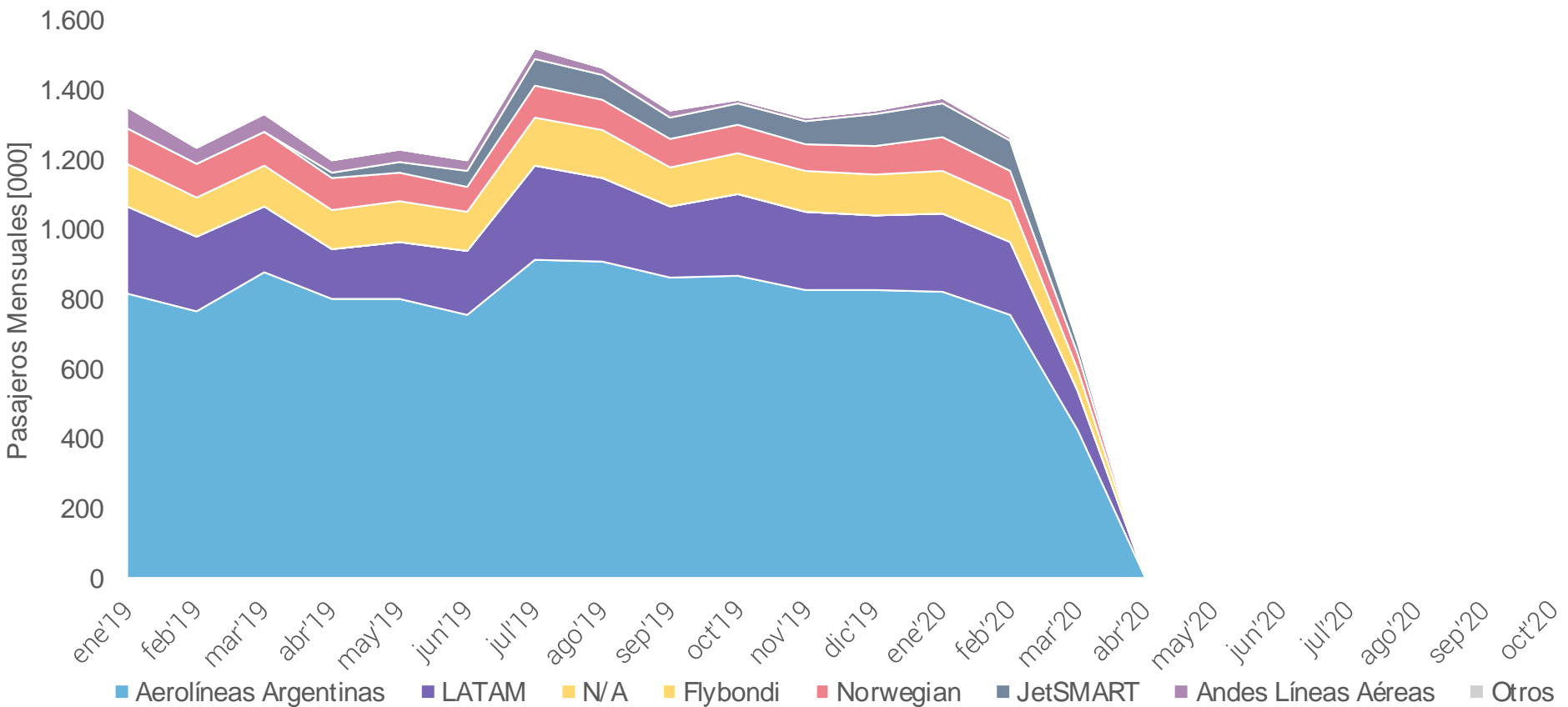
Pax Cabotaje por Aerolínea del mes

Cabotaje	Pax				2020 vs. 2019		
	2020		2019		Pax [#]	Pax [%]	MS [p.p.]
Aerolíneas Argentinas	3842	59%	576.752	66%	-572.911	66,32%	-7%
Austral	2669	41%	293.563	34%	-290.895	33,68%	7%
Subtotal ARSA	6510	80%	870.315	63%	-863.805	62,84%	17%
LATAM		0%	231.279	17%	-231.279	16,83%	-17%
Flybondi	65	1%	119.181	9%	-119.117	8,67%	-8%
Norwegian		0%	81.780	6%	-81.780	5,95%	-6%
JetSMART	12	0%	59.571	4%	-59.559	4,33%	-4%
Andes		0%	14.117	1%	-14.117	1,03%	-1%
Avianca		0%	118	0%	-118	0,01%	0%
Otros	1586	19%	6.378	0,5%	-4.793	0%	19%
Total	8.172		1.382.738		- 1.374.566		

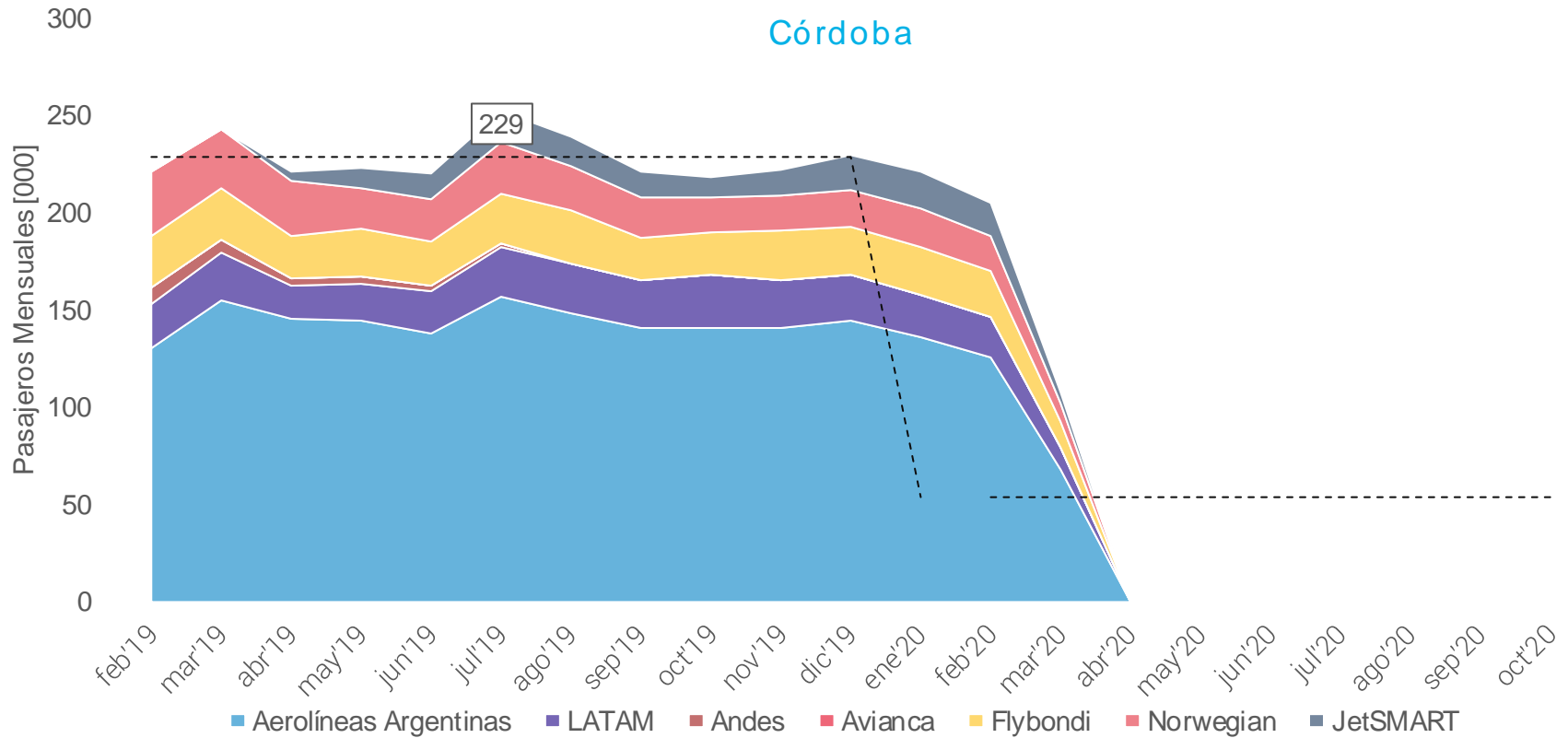
Factor de Ocupación por Aerolínea del mes

Cabotaje	Load Factor		Variación	Internacional	Load Factor		Variación
	2019	2020	LF [pp]		2019	2020	LF [pp]
Aerolíneas Argentinas	81%	48%	-33	Aerolíneas Argentinas	74%	47%	-27
Austral	81%	51%	-30	Austral	68%	55%	-13
Subtotal ARSA	81%	50%	-31	Subtotal ARSA	74%	51%	-23
LATAM	89%		-89	LATAM	81%	29%	-52
Flybondi	87%	9%	-78	GOL	76%		-76
Norwegian	74%		-74	American Airlines	89%	68%	-21
JetSMART	74%	4%	-70	Copa	93%	74%	-19
Andes	67%		-67	Iberia	86%	54%	-32
TOTAL	81%	42%	-39	Avianca	81%	35%	-46
				Azul Linhas Aéreas	87%	11%	-76
				KLM	78%	28%	-50
				Sky Airline	75%	26%	-49
				Air Europa	65%	53%	-12
				Aeroméxico	85%	50%	-35
				Lufthansa	82%	28%	-54
				TOTAL	79%	49%	-30

Pax Cabotaje [000] por Aerolínea – Ene'19 a Oct '20



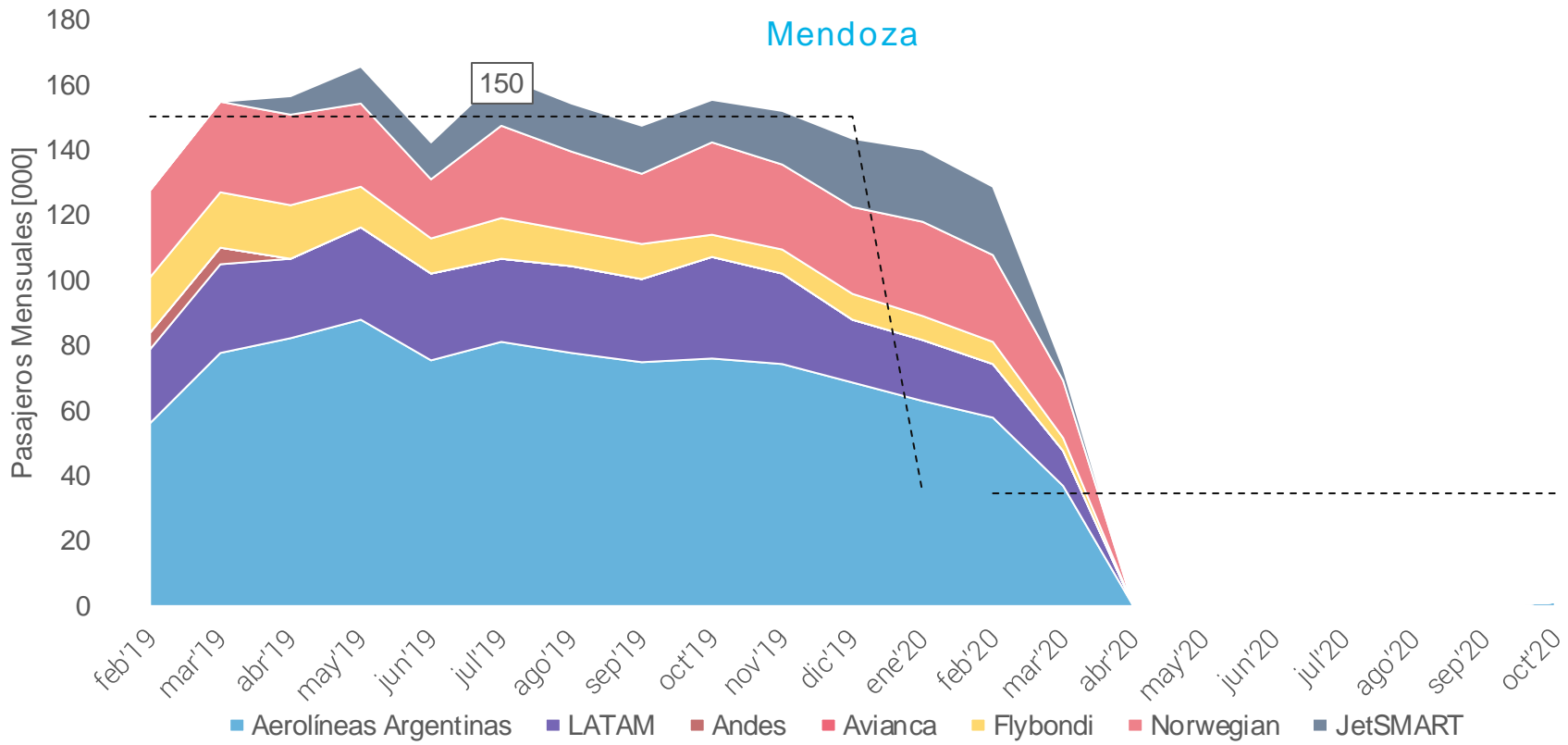
Pax Cabotaje [000] por mes, Aeropuerto destacado del Interior y Aerolínea– Feb'19 a Oct '20



NOTAS:

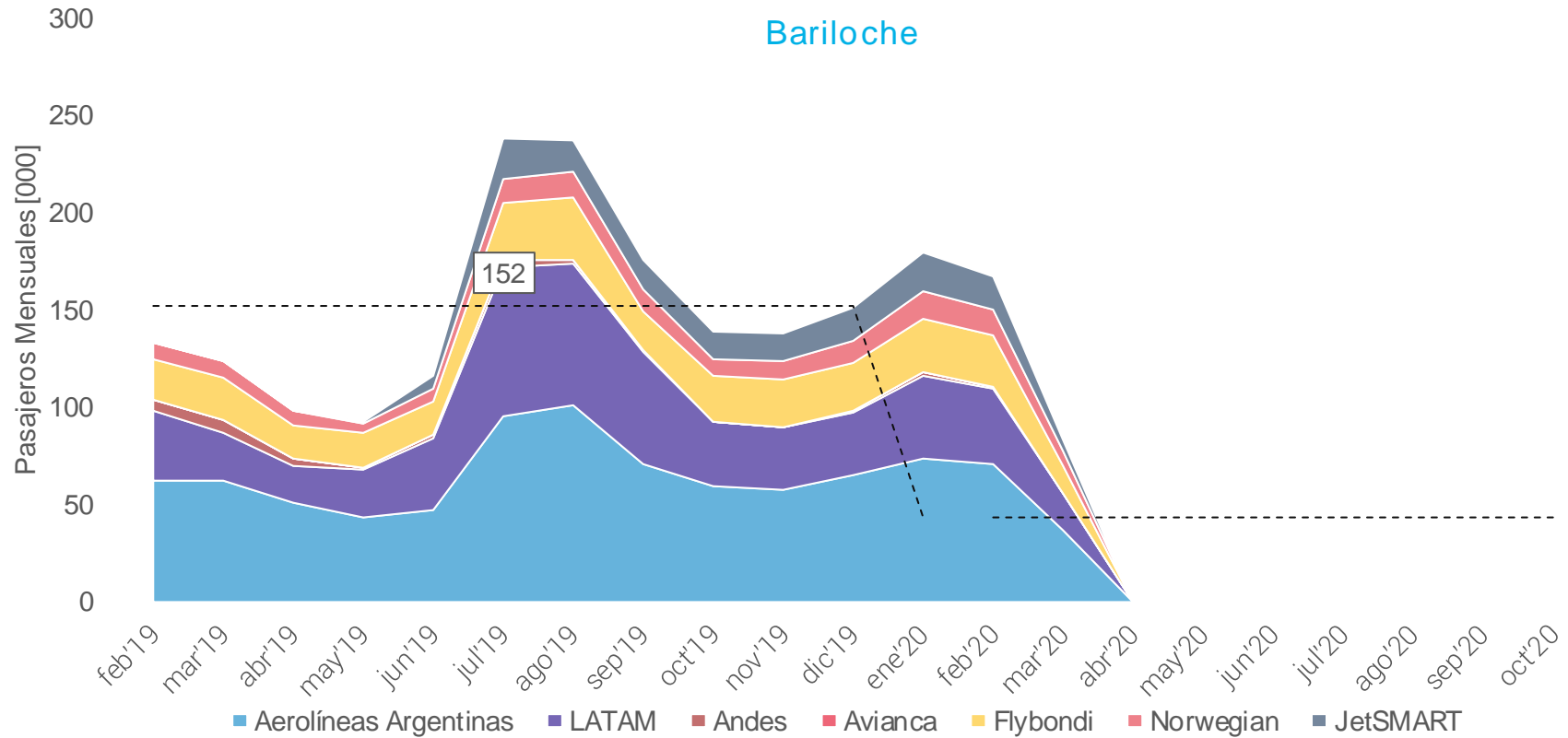
- Las líneas punteadas corresponden a los promedios mensuales para el período Enero – Diciembre de cada año

Pax Cabotaje [000] por mes, Aeropuerto destacado del Interior y Aerolínea– Feb'19 a Oct '20



NOTAS:
 ■ Las líneas punteadas corresponden a los promedios mensuales para el período Enero – Diciembre de cada año

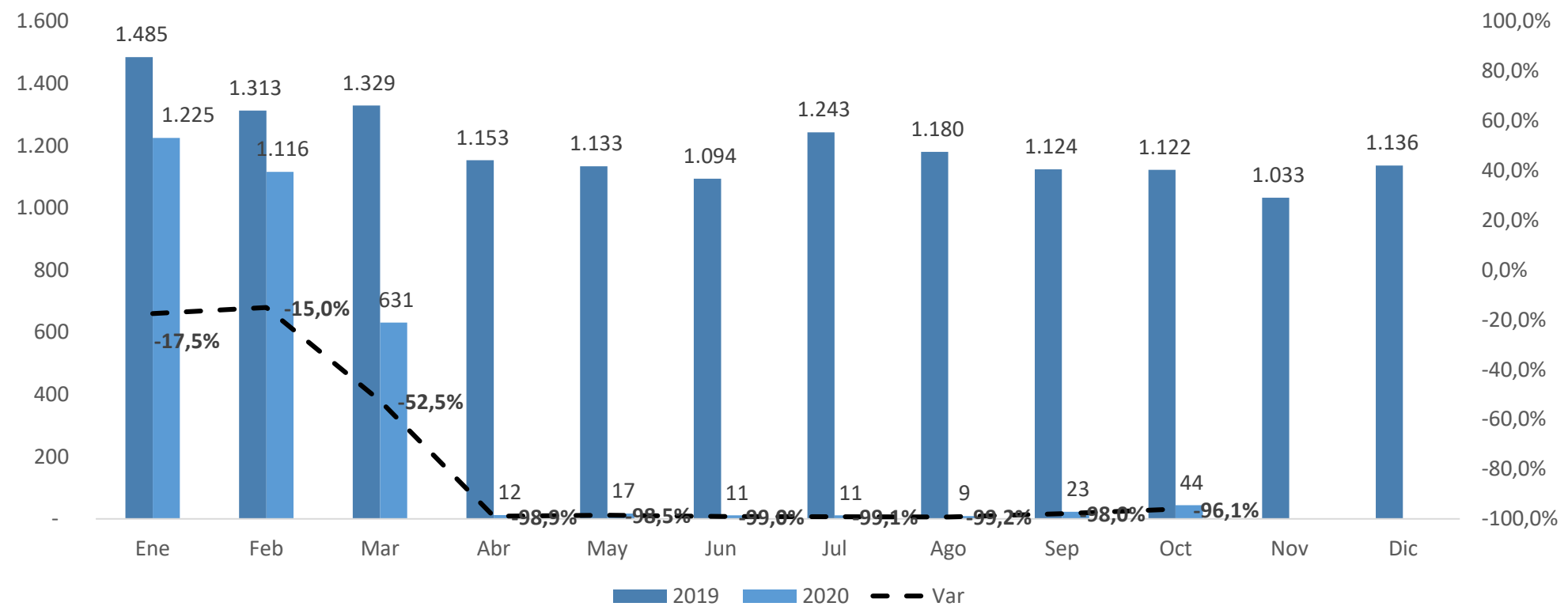
Pax Cabotaje [000] por mes, Aeropuerto destacado del Interior y Aerolínea– Feb'19 a Oct '20



NOTAS:

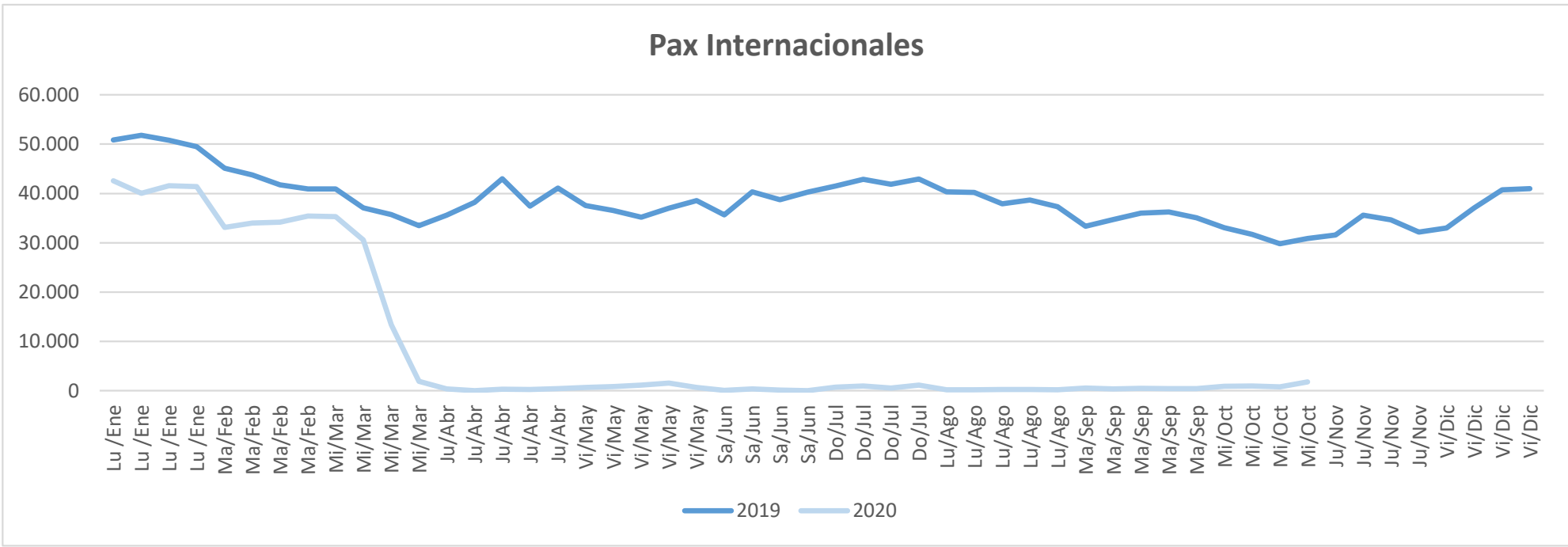
- Las líneas punteadas corresponden a los promedios mensuales para el período Enero – Diciembre de cada año

Pax Internacional [000] por mes



Pax INTER [000]	Ene	Feb	Mar	Abr	May	Jun	Jul	Ago	Sep	Oct	Nov	Dic	Total	Δ Oct'20 vs. Oct'19	Δ Acum'20 vs. Acum'19
2019	1.485	1.313	1.329	1.153	1.133	1.094	1.243	1.180	1.124	1.122	1.033	1.136	14.345		
2020	1.225	1.116	631	12	17	11	11	9	23	44			3.099	-96,1%	-74,5%
Δ Mes	-17,5%	-15,0%	-52,5%	-98,9%	-98,5%	-99,0%	-99,1%	-99,2%	-98,0%	-96,1%					

Pax Internacional 2020 vs 2019 diario



	Lu /Ene	Lu /Ene	Lu /Ene	Lu /Ene	Ma/Feb	Ma/Feb	Ma/Feb	Ma/Feb	Mi/Mar	Mi/Mar	Mi/Mar	Mi/Mar	Ju/Abr	Ju/Abr	Ju/Abr	Ju/Abr	Ju/Abr
2019	50.837	51.781	50.820	49.479	45.094	43.762	41.743	40.905	40.946	37.090	35.717	33.469	35.595	38.215	42.993	37.457	41.071
2020	42.603	40.026	41.551	41.406	33.099	34.018	34.200	35.397	35.277	30.569	13.357	1.907	370	18	313	208	385

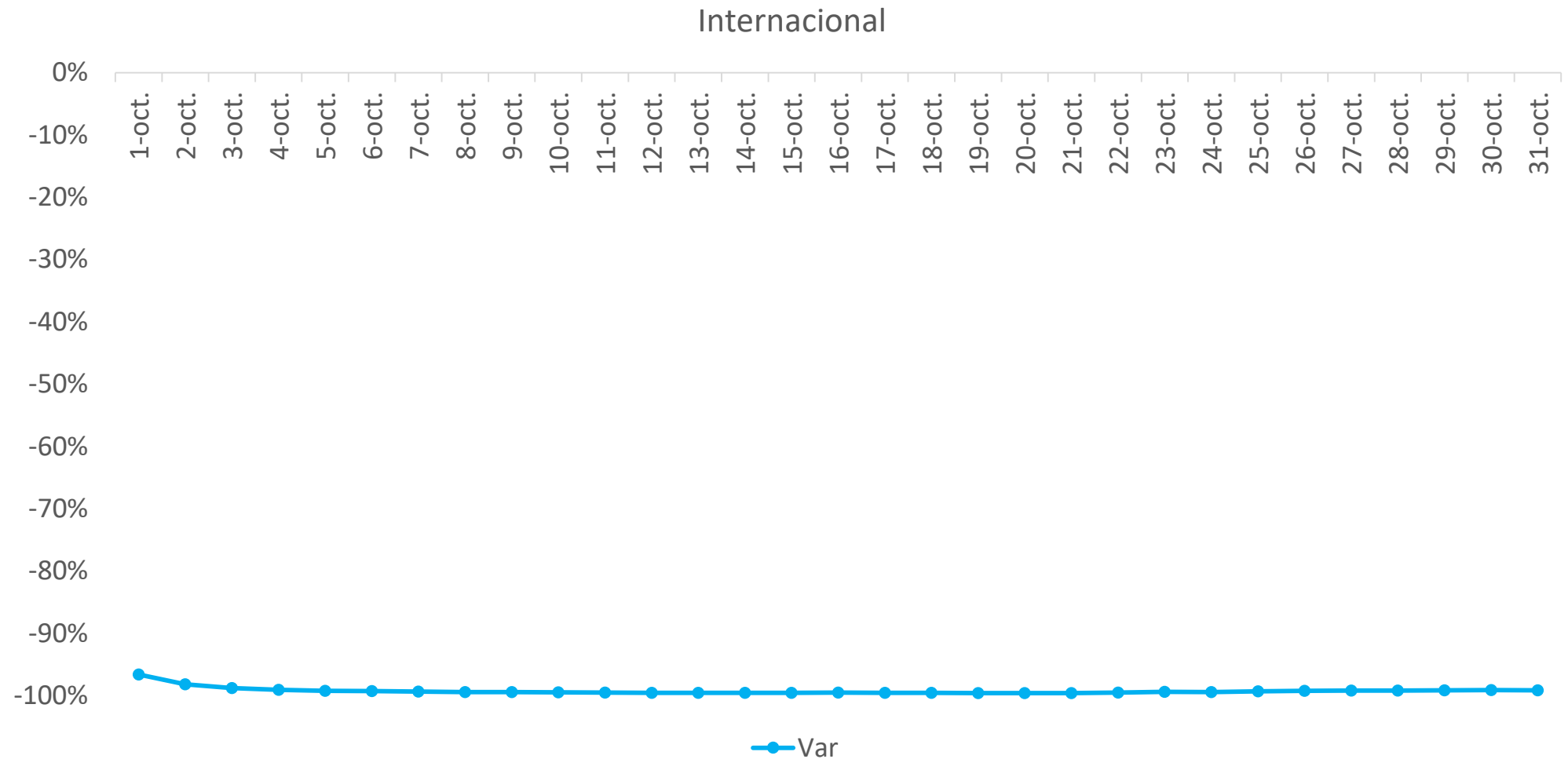
	Vi/May	Vi/May	Vi/May	Vi/May	Vi/May	Sa/Jun	Sa/Jun	Sa/Jun	Sa/Jun	Do/Jul	Do/Jul	Do/Jul	Do/Jul	Lu/Ago	Lu/Ago	Lu/Ago	Lu/Ago	Lu/Ago
2019	37.550	36.563	35.186	37.034	38.529	35.659	40.304	38.749	40.267	41.530	42.893	41.864	42.908	40.338	40.211	37.923	38.696	37.301
2020	626	821	1.104	1.558	623	66	357	101	18	727	954	511	1.090	193	187	234	227	165

Mes	Sep	Sep	Sep	Sep	Sep	Oct	Oct	Oct	Oct	Nov	Nov	Nov	Nov	Dic	Dic	Dic	Dic
	Ma/Sep	Ma/Sep	Ma/Sep	Ma/Sep	Ma/Sep	Mi/Oct	Mi/Oct	Mi/Oct	Mi/Oct	Ju/Nov	Ju/Nov	Ju/Nov	Ju/Nov	Vi/Dic	Vi/Dic	Vi/Dic	Vi/Dic
2019	33.352	34.725	36.004	36.256	35.044	33.068	31.695	29.802	30.892	31.567	35.598	34.633	32.167	33.000	37.047	40.753	40.975
2020	513	355	447	407	378	899	941	784	1.742								

Pax Internacionales [000] por Aeropuerto

Pax INTERNACIONALES [000]	Ene-Oct	Ene-Oct	2019	2019	2020	2020	2020	2020	2020	2020	2020	2020	2020	2020	2020	Δ Oct'20 vs.	Δ 2020 vs.
	2019	2020	Nov	Dic	Ene	Feb	Mar	Abr	May	Jun	Jul	Ago	Sep	Oct	Oct'19	2019	
Subtotal AMBA	10.582	2.788	905	1.004	1.095	1.003	561	13	17	11	11	11	23	43	-96%	-74%	
Peso Relativo [%]	87%	88%	88%	88%	88%	87%	88%	100%	99%	99%	99%	98%	99%	99%	11 pp	1 pp	
Ezeiza	9.704	2.670	877	966	1.047	953	541	13	17	11	10	11	23	43	-95%	-72%	
Aeroparque	681	76	24	31	37	29	10	0	0	0	0				-100%	-89%	
El Palomar	198	42	3	7	11	21	10						0	0	-100%	-79%	
Subtotal INTERIOR	1.592	373	128	135	151	144	76	0	0	0	0	0	0	0	-100%	-77%	
Peso Relativo [%]	13%	12%	12%	12%	12%	13%	12%	0%	1%	1%	1%	2%	1%	1%	-11 pp	-1 pp	
Ezeiza	9.704	2.670	877	966	1.047	953	541	13	17	11	10	11	23	43	-95%	-72%	
Córdoba	629	165	54	58	66	65	33			0	0				-100%	-74%	
Mendoza	434	92	39	39	38	34	20		0	0	0	0	0	0	-100%	-79%	
Rosario	329	77	23	24	31	31	15					0	0	0	-100%	-77%	
Aeroparque	681	76	24	31	37	29	10	0	0	0	0				-100%	-89%	
El Palomar	198	42	3	7	11	21	10						0	0	-100%	-79%	
Salta	67	15	4	5	6	6	3	0			0	0	0		-100%	-78%	
Tucumán	55	12	4	4	5	5	2							0	-100%	-78%	
Ushuaia	5	4	0	1	2	1	0									-25%	

Variación diaria Oct 20 vs Oct 19 Pasajeros Internacional



La variación porcentual informada para cada día es la acumulada dentro del mes.

Pax Internacional por Aerolínea del mes

Internacional	Pax				2020 vs. 2019		
	2019		2020		Pax [#]	Pax [%]	MS [p.p.]
Aerolíneas Argentinas	234.802	89,44%	10.514	86,12%	-224.288	89,60%	-3,32
Austral	27.721	10,56%	1694	13,88%	-26.027	10,40%	3,32
Subtotal ARSA	262.523	23,37%	12.208	27,87%	-250.315	23,19%	4,49
LATAM	231.273	20,59%	1.350	3,08%	-229.923	21,30%	-17,51
GOL	89.703	7,99%		0,00%	-89.703	8,31%	-7,99
American Airlines	73.370	6,53%	8.551	19,52%	-64.819	6,01%	12,99
Copa	52.974	4,72%	3.095	7,06%	-49.879	4,62%	2,35
Iberia	50.552	4,50%	4.071	9,29%	-46.481	4,31%	4,79
Avianca	20.506	1,83%	139	0,32%	-20.367	1,89%	-1,51
Azul Linhas Aéreas	19.035	1,69%	51	0,12%	-18.984	1,76%	-1,58
KLM	23.527	2,09%	1.368	3,12%	-22.159	2,05%	1,03
Sky Airline	23.294	2,07%	290	0,66%	-23.004	2,13%	-1,41
Air Europa	23.590	2,10%	1.810	4,13%	-21.780	2,02%	2,03
Aeroméxico	15.876	1,41%	1.514	3,46%	-14.362	1,33%	2,04
Lufthansa	18.245	1,62%	522	1,19%	-17.723	1,64%	-0,43
Otros	218.647	19,47%	8.839	20,18%	-209.808	19,44%	0,71
TOTAL	1.123.115		43.808		-1.079.307		

Pasajeros por Destino Internacional del mes

		Pasajeros / LF		Variación	
Brasil		2019	2020		
Brasil	Aerolíneas Argentinas	77.246	3667	-73.579	24,65%
		74%	66%		-8
	LATAM	69.836	501	-69.335	23,23%
		86%	72%		-14
	GOL	89.621		-89.621	30,03%
		77%			N/A
	Azul Linhas Aéreas	19.035	51	-18.984	6,36%
		87%	11%		N/A
	Emirates	8.574		-8.574	2,87%
		82%			N/A
	Turkish Airlines	8.029		-8.029	2,69%
		56%			N/A
	Qatar Airways	15.926		-15.926	5,34%
		82%			N/A
	Ethiopian Airlines	7.509	336	-7.173	2,40%
		90%	18%		N/A
	Otros	7291	44	-7247	2,43%
	TOTAL	303.067	4599	-298.468	

Pasajeros por Destino Internacional del mes

Chile		Pasajeros / LF		Variación	
		2019	2020		
Chile	LATAM	85.890	849	-85.041	52,04%
		76%	10%		-66
	Sky Airline	23.294	290	-23.004	14,08%
		75%	26%		N/A
	Aerolíneas Argentinas	27.941	1159	-26.782	16,39%
		71%	61%		-10
	KLM	10.381		-10.381	6,35%
		69%			N/A
	JetSMART	12.721	316	-12.405	7,59%
		72%	19%		N/A
	Air Canada	5.332		-5.332	3,26%
		58%			N/A
	Otros	518	61	-457	0,28%
	TOTAL	166.077	2675	-163.402	

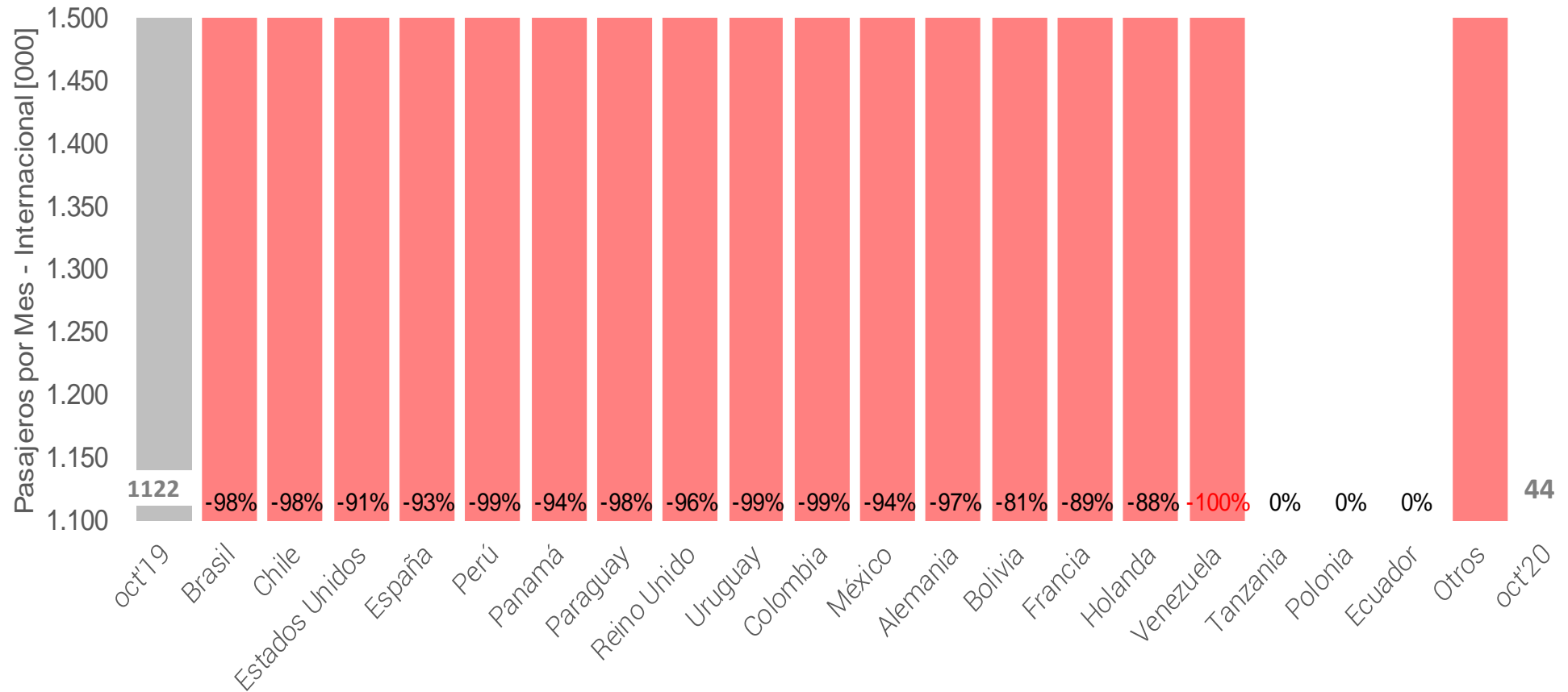
Pasajeros por Destino Internacional del mes

		Pasajeros / LF		Variación	
Estados Unidos		2019	2020		
Estados Unidos	American Airlines	73.370	8.552	-64.818	43,47%
		89%	66%		N/A
	Aerolíneas Argentinas	40.498	4.891	-35.607	23,88%
		82%	49%		-33
	United Airlines	25.464	939	-24.525	16,45%
		88%	62%		N/A
	LATAM	142		-142	0,10%
		85%			N/A
	Delta	10.655		-10.655	7,15%
		81%			N/A
	Otros	13.398	21	-13377	8,97%
TOTAL		163.527	14.403	-149.124	

Pasajeros por Destino Internacional del mes

		Pasajeros / LF		Variación	
		2019	2020		
Europa					
España	Iberia	50.552 86%	4.071 38%	-46.481	23,70% 0
	Aerolíneas Argentinas	29.161 85%	1.005 26%	-28.156	14,36% -59
	Air Europa	17.681 78%	1.810 53%	-15.871	8,09% -25
Italia	Alitalia	15.565 86%		-15.565	7,94% -86
	Aerolíneas Argentinas	14.944 81%		-14.944	7,62% -81
Alemania	Lufthansa	18.245 82%	522 28%	-17.723	9,04% -54
Francia	Air France	15.259 86%	1.645 97%	-13.614	6,94% 11
Reino Unido	British Airways	13.337 77%	1.141 33%	-12.196	6,22% N/A
	Norwegian	16.209 77%		-16.209	8,27% N/A
Suiza	Edelweiss Air	3.563 71%		-3.563	1,82% N/A
Holanda	KLM	13.146 88%	1.368 11%	-11.778	6,01% -77
	TOTAL	207.662	11.562	-196.100	

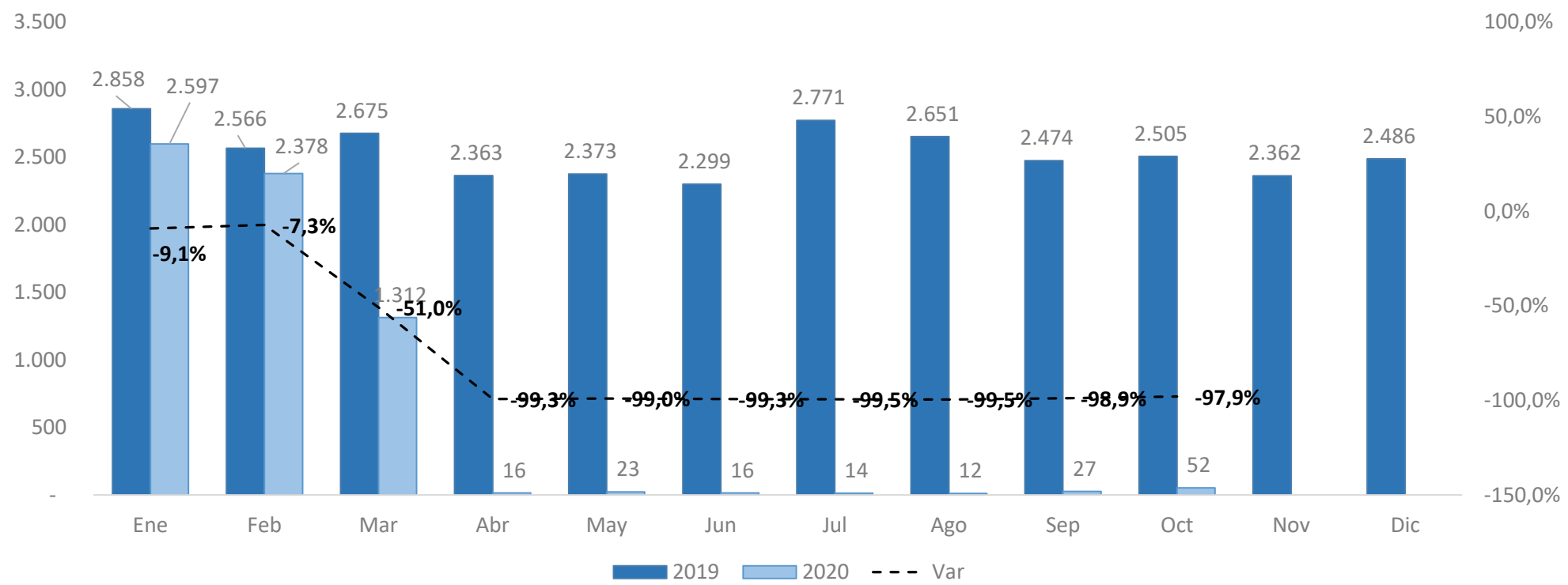
Variación interanual Pax [000] por país



NOTAS:

- Se consideran los primeros 20 países.
- Se consideran vuelos en ambos sentidos.
- República Dominicana se hace con escala técnica en Resistencia/Salta sin desembarco de pasajeros.

Pax Totales [000] por mes

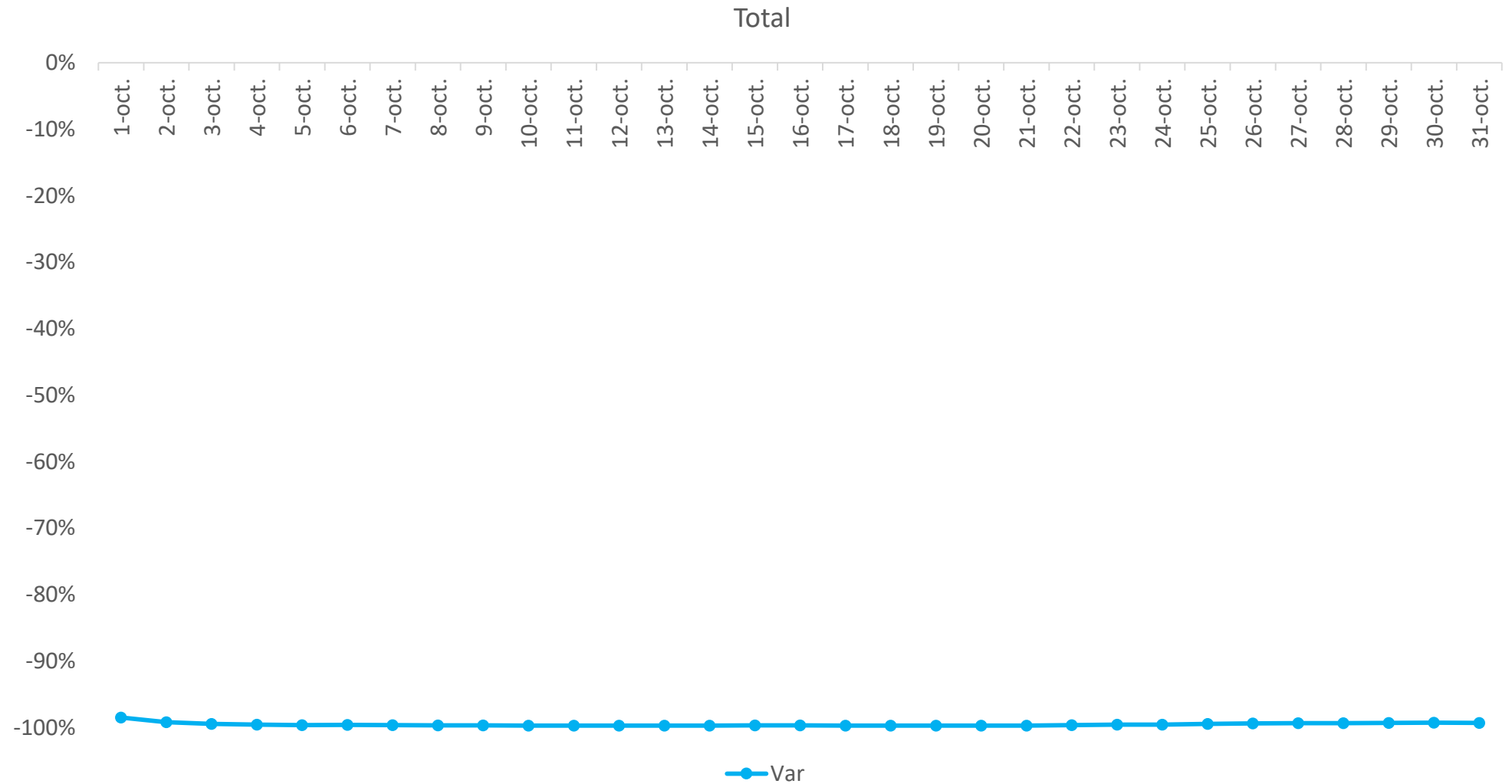


Pax TOTALES [000]	Ene	Feb	Mar	Abr	May	Jun	Jul	Ago	Sep	Oct	Nov	Dic	Total	Δ Oct'20 vs. Oct'19	Δ Acum'20 vs. Acum'19
2019	2.858	2.566	2.675	2.363	2.373	2.299	2.771	2.651	2.474	2.505	2.362	2.486	30.383		
2020	2.597	2.378	1.312	16	23	16	14	12	27	52			6.446	-97,9%	-74,8%
Δ Mes	-9,1%	-7,3%	-51,0%	-99,3%	-99,0%	-99,3%	-99,5%	-99,5%	-98,9%	-97,9%					

Pasajeros TOTALES por Aeropuerto

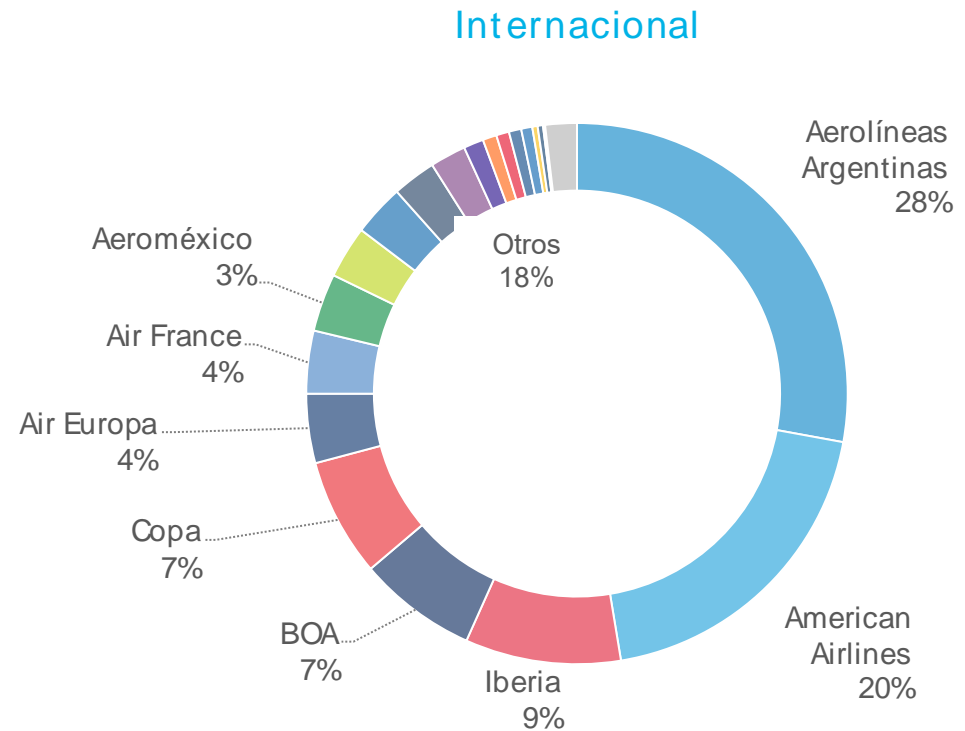
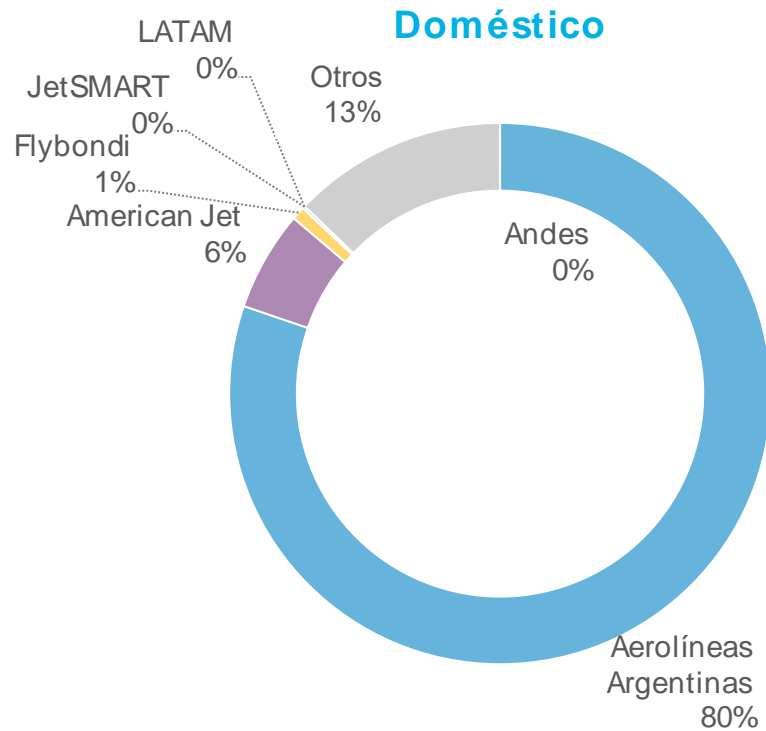
Pax TOTALES [000]	Ene-Oct	Ene-Oct	2019	2019	2020	2020	2020	2020	2020	2020	2020	2020	2020	2020	2020	Δ Oct'20 vs.	Δ 2020 vs.	Δ 2020 vs.
	2019	2020	Nov	Dic	Ene	Feb	Mar	Abr	May	Jun	Jul	Ago	Sep	Oct	Oct'19	2019	2016	
01 - Ezeiza	10.665	2.931	975	1.064	1.147	1.045	600	13	17	11	12	12	25	50	-95%	-73%		
02 - Aeroparque	10.416	2.347	950	947	961	882	489	3	6	4	0				-100%	-77%		
03 - Córdoba	2.924	703	277	288	288	271	142	0	1	1	0	0	0	1	-100%	-76%		
04 - Mendoza	1.947	440	193	184	179	163	94	0	0	0	1	0	0	1	-99%	-77%		
05 - Bariloche	1.557	434	139	152	181	169	84	0	0	0	0	0	0	0	-100%	-72%		
06 - El Palomar	1.416	412	119	154	166	170	75		0	0	0	0	0	0	-100%	-71%		
07 - Iguazú	1.286	350	138	142	148	136	67	0	0	0	0	0	0	0	-100%	-73%		
08 - Salta	1.181	317	131	123	131	118	66	0	0	0	0	0	0	1	-99%	-73%		
09 - Ushuaia	709	294	100	119	126	113	50				2	1	1	1	-99%	-59%		
10 - Neuquén	1.004	229	102	99	90	84	52	0	0	0	1	1	1	1	-99%	-77%		
11 - El Calafate	508	225	81	86	97	85	42	0	0	0	0	0	0	0	-100%	-56%		
12 - Tucumán	823	183	75	73	73	69	40	0	0	0	0	0	0	0	-99%	-78%		
13 - Rosario	641	165	58	61	70	62	33	0	0	0	0	0	0	0	-100%	-74%		
14 - Comod. Rivadavia	542	122	50	53	47	44	29	0	1	0	0	0	0	0	-99%	-77%		
15 - Mar del Plata	321	107	25	32	50	42	15	0	0	0	0		0	0	-99%	-67%		
16 - Trelew	279	80	45	34	35	31	14	0	0	0	0	0	0	0	-100%	-71%		
17 - Jujuy	329	77	30	25	34	29	14	0	0	0	0	0	0	0	-99%	-77%		
18 - Río Gallegos	212	61	19	20	22	22	14	1	1	1	0	0	0	0	-100%	-71%		
19 - Posadas	271	57	25	25	23	22	11	0	0	0	0	0	0	0	-99%	-79%		
20 - Bahía Blanca	284	53	22	23	22	20	11	0	0	0	0	0	0	0	-99%	-81%		
21 - Resistencia	241	41	24	20	15	14	8	0	1	0	0	1	0	1	-97%	-83%		
22 - San Juan	123	32	13	13	13	10	6	0	0	0	0	0	0	0	-97%	-74%		
23 - Corrientes	169	31	15	15	15	11	5								-100%	-82%		
24 - Río Grande	125	31	10	12	13	10	6	0	0	0	0	0	0	0	-96%	-76%		
25 - Chapelco	124	30	9	11	12	12	6	0	0	0	0	0	0	0	-100%	-76%		
26 - Santiago del Estero	121	22	9	10	8	9	5	0			0			0	-99%	-82%		
27 - Formosa	90	18	8	7	7	7	4	0	0	0	0	0	0	0	-100%	-80%		
28 - Puerto Madryn	70	12	4	6	7	4	1	0	0	0	0	0	0	0	-99%	-82%		
29 - San Luis	63	12	5	5	5	5	3		0	0			0		-100%	-81%		
30 - Esquel	45	12	4	4	5	4	2	0	0	0	0	0	0	0	-100%	-73%		
31 - San Rafael	45	11	4	4	4	4	2	0	0	0	0	0	0	0	-99%	-76%		
32 - Catamarca	48	10	4	4	4	4	2	0	0	0	0	0	0	0	-99%	-80%		
33 - Santa Fe	85	10	5	4	4	4	2	0	0	0	0	0	0	0	-100%	-89%		
34 - Paraná	50	8	5	4	3	3	2		0		0	0		0	-100%	-84%		
35 - La Rioja	55	8	5	4	4	4	0								-100%	-86%		
36 - Viedma	33	7	4	3	3	3	1				0	0	0	0	-100%	-78%		
37 - Santa Rosa	41	7	4	4	3	2	2	0		0		0			-100%	-82%		
38 - San Fernando	5	5	1	1	1	0	0	0	0	0	0	1	1	1	72%	-1%		
39 - Río Cuarto	32	5	3	2	2	2	1				0			0	-100%	-86%		
40 - Reconquista	3	0	0		0			0		0	0			0	-100%	-99%		

Variación diaria Oct 20 vs Oct 19 Pasajeros Totales



La variación porcentual informada para cada día es la acumulada dentro del mes.

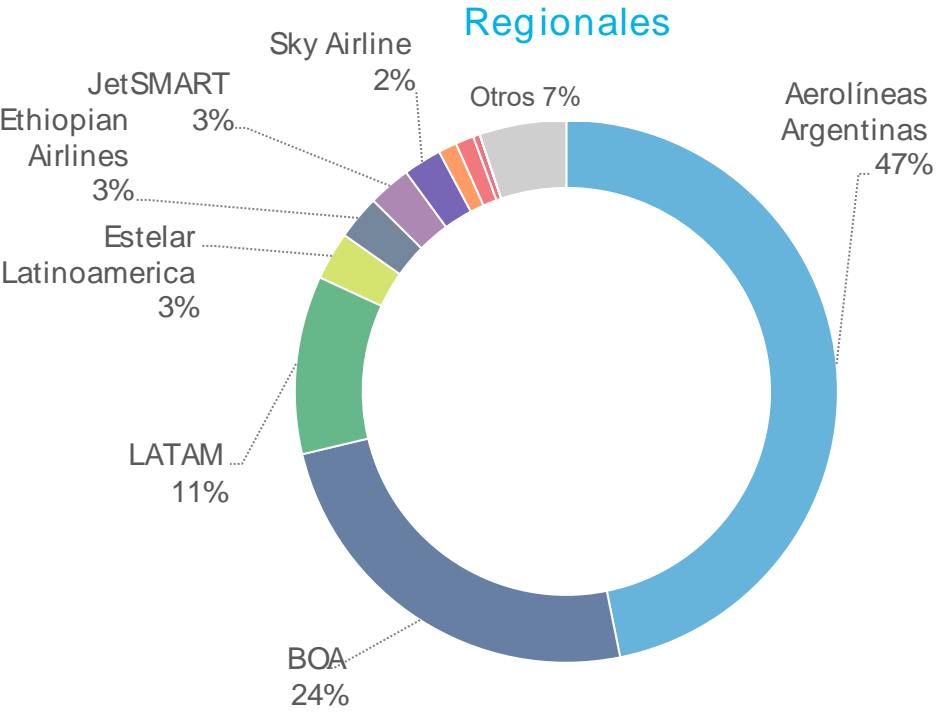
Cuota de Mercado Doméstico e Internacional por pax transportados del mes



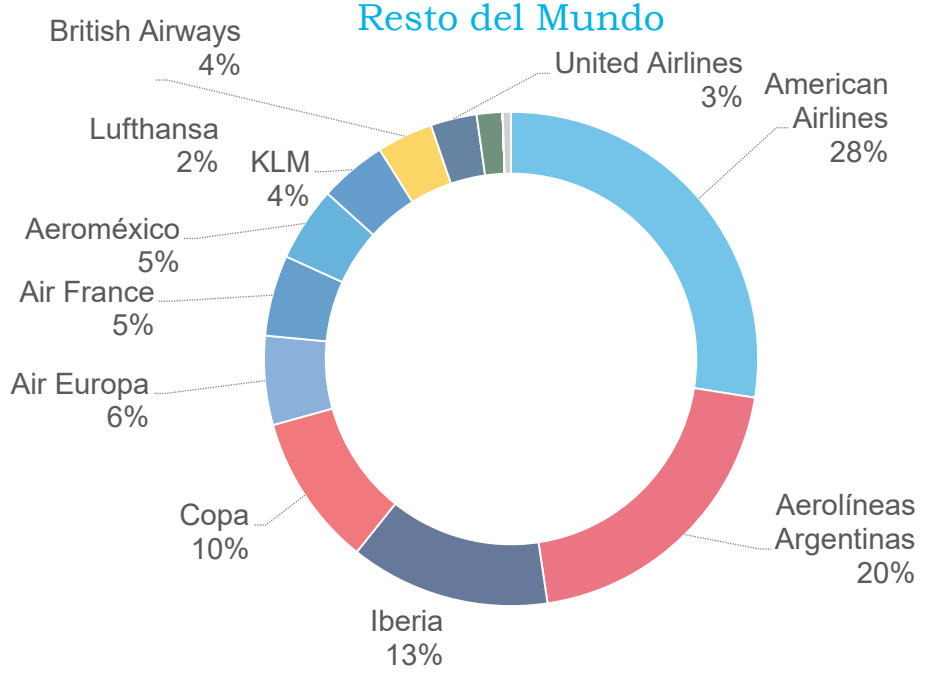
NOTAS:

- Se calcula la cuota de mercado en función de pasajeros transportados
- Posibles diferencias con hoja "Vuelos Cabotaje" se explican por redondeo de cifras.

Cuota de Mercado Internacional por pax transportados



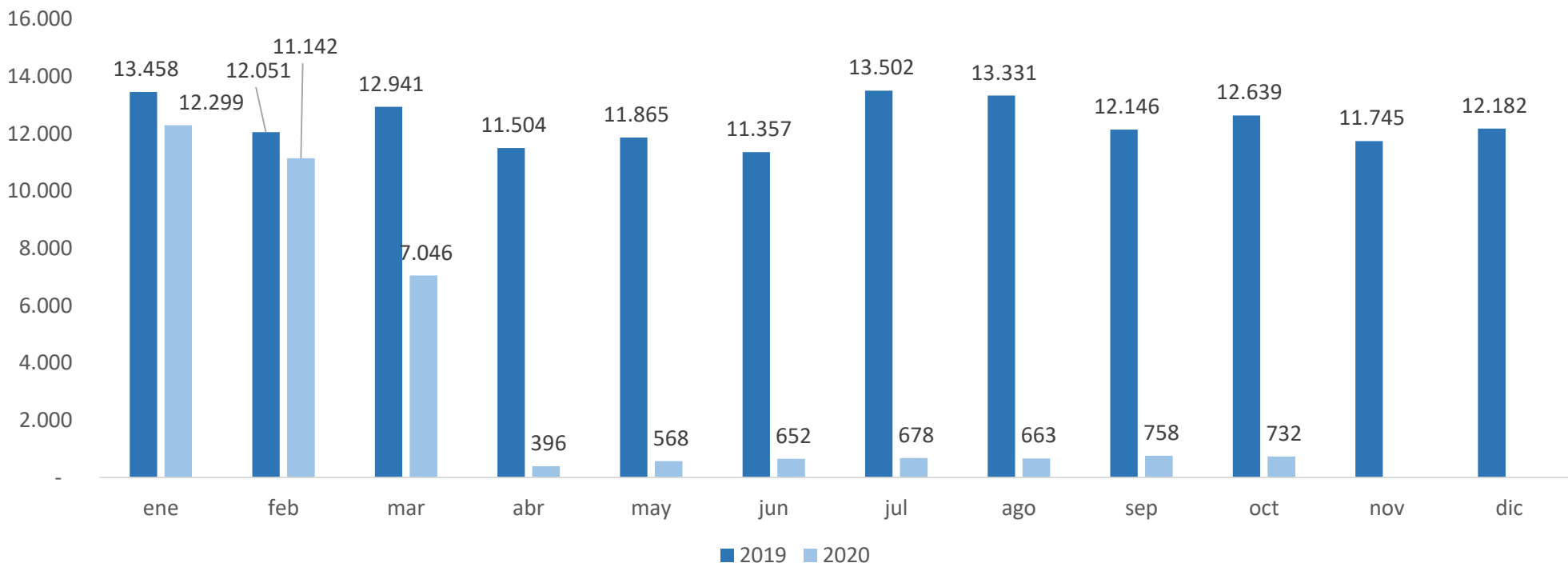
Detalle destinos dentro de Sudamérica



Detalle: todos los destinos fuera de Sudamérica

- NOTAS:
- Se calcula la cuota de mercado en función de pasajeros transportados
 - Posibles diferencias con hoja "Vuelos Internacionales" se explican por redondeo de cifras.
 - Los destinos son por tramo y no implican, necesariamente, destino final de los pasajeros.

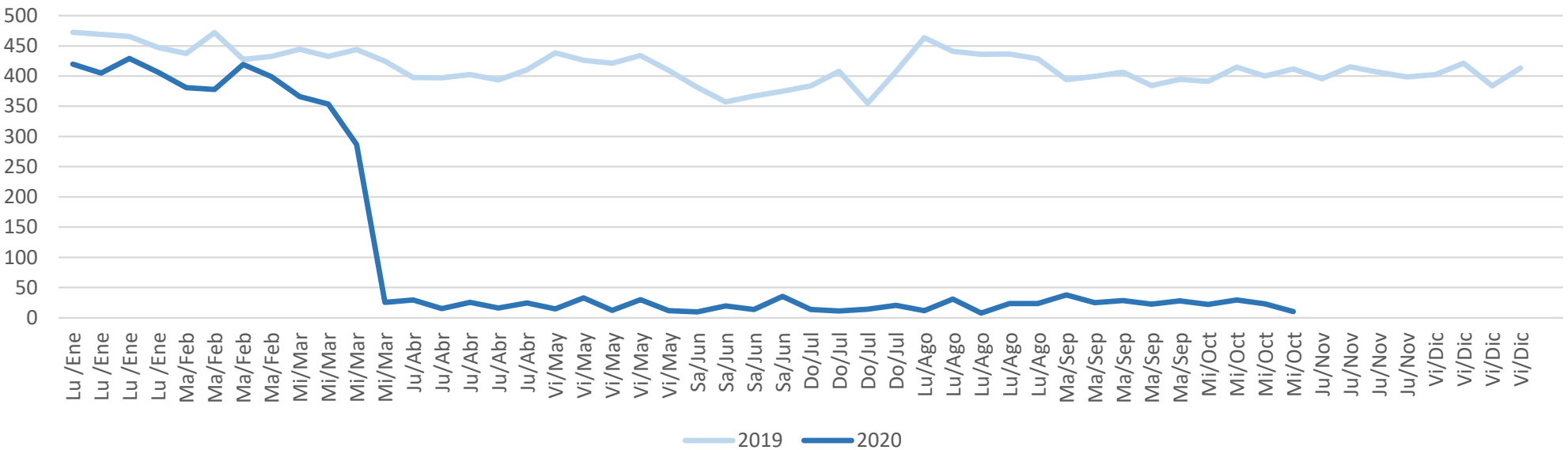
Vuelos [#] Cabotaje por mes



	ene	feb	mar	abr	may	jun	jul	ago	sep	oct	nov	dic	Total	Δ Oct'20 vs. Oct'19	Δ Acum'20 vs. Acum'19
2019	13.458	12.051	12.941	11.504	11.865	11.357	13.502	13.331	12.146	12.639	11.745	12.182	148.721		
2020	12.299	11.142	7.046	396	568	652	678	663	758	732			34.933	-94,2%	-72,0%
Δ Mes	-8,6%	-7,5%	-45,6%	-96,6%	-95,2%	-94,3%	-95,0%	-95,0%	-93,8%	-94,2%					

Vuelos [#] Cabotaje 2020 vs 2019 diario

Vuelos Cabotaje



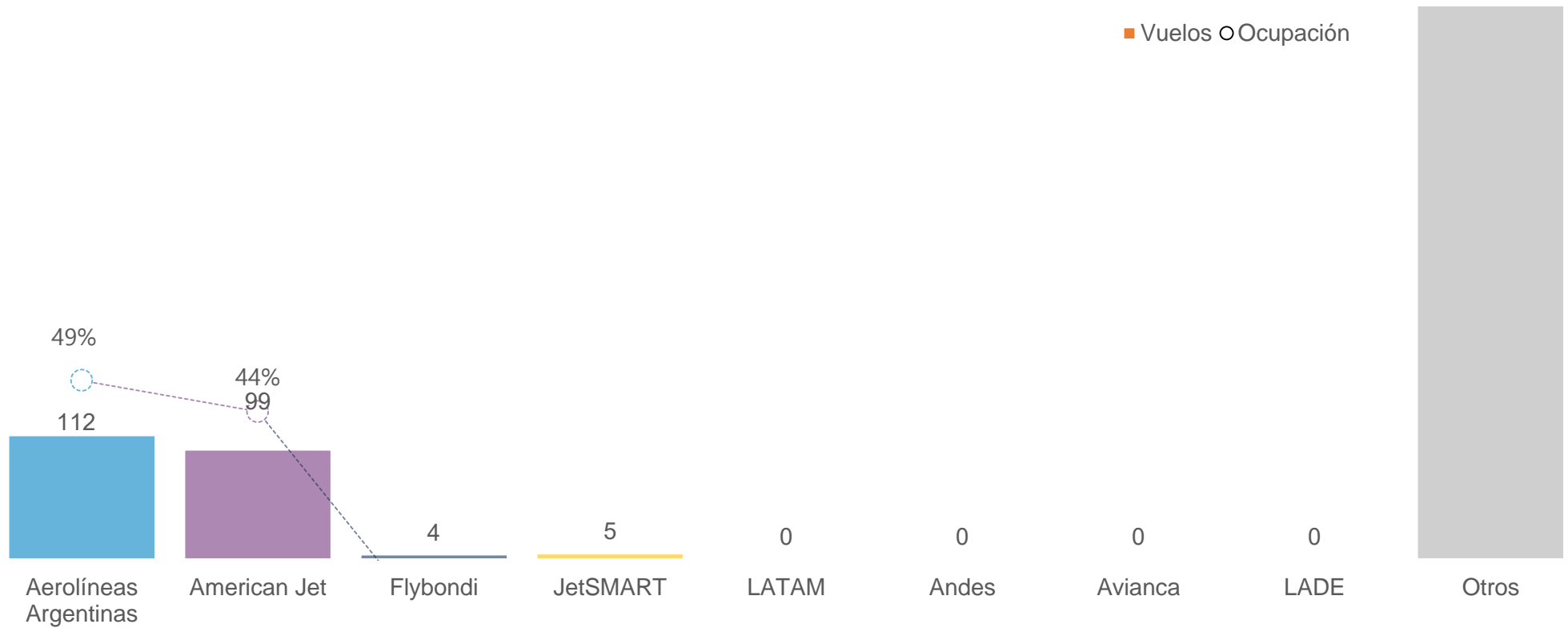
	Lu/Ene	Lu/Ene	Lu/Ene	Lu/Ene	Ma/Feb	Ma/Feb	Ma/Feb	Ma/Feb	Mi/Mar	Mi/Mar	Mi/Mar	Mi/Mar	Ju/Abr	Ju/Abr	Ju/Abr	Ju/Abr	Ju/Abr	Vi/May	Vi/May	Vi/May	Vi/May	Vi/May	Sa/Jun	Sa/Jun	Sa/Jun	Sa/Jun
2019	473	469	466	448	438	472	428	433	445	433	444	425	398	397	403	394	411	439	426	421	434	410	382	357	367	375
2020	420	405	429	407	381	378	419	399	366	354	287	26	30	15	26	16	25	15	33	12	30	12	10	20	14	36

	Do/Jul	Do/Jul	Do/Jul	Do/Jul	Lu/Ago	Lu/Ago	Lu/Ago	Lu/Ago	Lu/Ago	Ma/Sep	Ma/Sep	Ma/Sep	Ma/Sep	Ma/Sep	Mi/Oct	Mi/Oct	Mi/Oct	Mi/Oct	Ju/Nov	Ju/Nov	Ju/Nov	Ju/Nov	Vi/Dic	Vi/Dic	Vi/Dic	Vi/Dic
2019	384	408	355	408	464	441	436	437	429	394	400	407	384	395	391	415	400	412	396	416	407	399	403	421	384	414
2020	14	11	14	21	12	31	8	24	24	38	25	29	23	28	22	30	23	10								

Vuelos [#], Pax [000], Ocupación y Mercado Cabotaje por Aerolínea

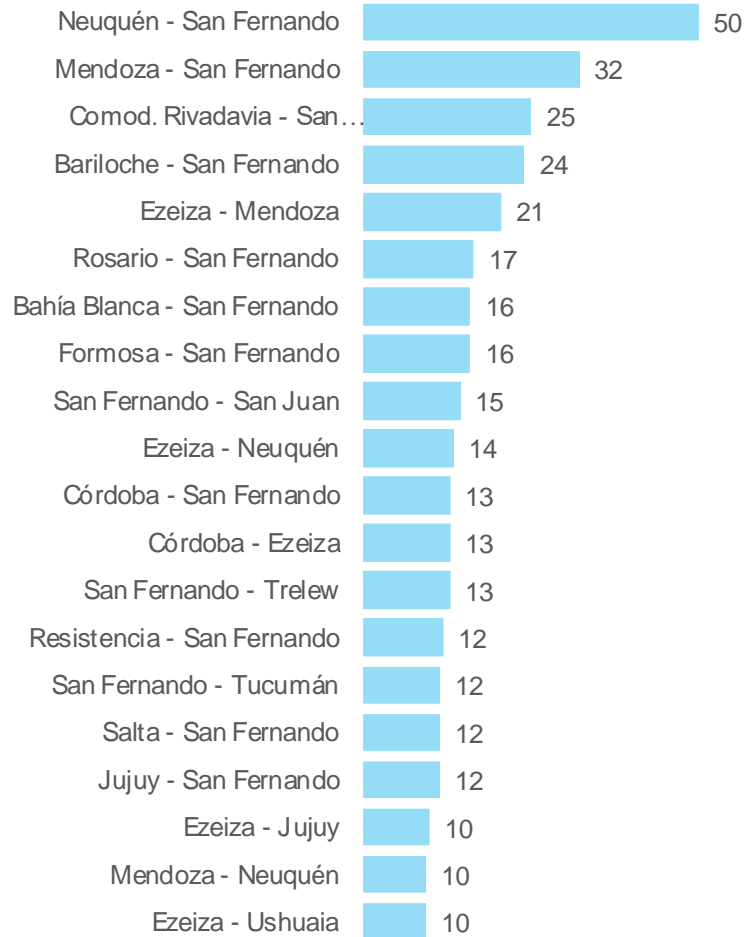
	Ene-Oct 2019	Ene-Oct 2020	2019 Nov	2019 Dic	2020 Ene	2020 Feb	2020 Mar	2020 Abr	2020 May	2020 Jun	2020 Jul	2020 Ago	2020 Sep	2020 Oct	Δ Oct'20 vs. Oct'19	Δ 2020 vs. 2019	Δ 2020 vs. 2016
Vuelos Cabotaje																	
Aerolíneas Argentinas																	
Vuelos [#]	80.108	19.901	7.567	7.781	7.907	7.154	4.499	26	53	47	34	32	37	112	-99%	-75%	
Pax [000]	8.387	2.024	828	828	822	757	424	2	5	3	1	2	1	7	-99%	-76%	
Ocupación [%]	80%	79%	84%	83%	82%	83%	72%	56%	57%	43%	25%	38%	40%	49%	-33 pp	-1 pp	79 pp
Cuota de Mercado [%]	63%	60%	62%	61%	59%	60%	62%	62%	76%	67%	39%	48%	44%	80%	17 pp	-3 pp	60 pp
LATAM																	
Vuelos [#]	13.858	3.837	1.451	1.463	1.524	1.455	852	2	3	1					-100%	-72%	
Pax [000]	2.093	549	225	213	226	211	111		0						-100%	-74%	
Ocupación [%]	87%	83%	89%	84%	86%	84%	76%		46%						-89 pp	-5 pp	83 pp
Cuota de Mercado [%]	16%	5%	17%	16%	16%	17%	16%		2%						-17 pp	-10 pp	5 pp
Flybondi																	
Vuelos [#]	8.036	1.822	688	702	723	669	408				4	5	9	4	-99%	-77%	
Pax [000]	1.208	298	115	119	124	113	61				0	0	0	0	-100%	-75%	
Ocupación [%]	80%	87%	89%	90%	90%	90%	80%				21%	15%	9%	9%	-78 pp	7 pp	
Cuota de Mercado [%]	9%	4%	9%	9%	9%	9%	9%				3%	3%	4%	1%	-8 pp	-5 pp	
Norwegian																	
Vuelos [#]	6.723	1.537	568	605	607	566	363				1				-100%	-77%	
Pax [000]	880	232	78	84	97	88	47								-100%	-74%	
Ocupación [%]	69%	80%	73%	73%	85%	83%	68%								-74 pp	11 pp	
Cuota de Mercado [%]	7%	2%	6%	6%	7%	7%	7%								-6 pp	-5 pp	
JetSMART																	
Vuelos [#]	2.743	1.481	461	574	603	567	268	2	2	7	9	11	7	5			
Pax [000]	360	218	67	89	98	89	31		0	0	0	0	0	0			
Ocupación [%]	71%	79%	78%	84%	87%	84%	62%		32%	2%	18%	17%	16%	1%			
Cuota de Mercado [%]	3%	4%	5%	7%	7%	7%	5%		2%	0%	9%	8%	6%	0%			
American Jet																	
Vuelos [#]	1.099	962	99	85	112	95	84	78	74	108	95	109	108	99	-15%	-12%	
Pax [000]	12	7	2	1	1	1	1	1	1	1	1	1	1	0	-69%	-42%	
Ocupación [%]	44%	37%	65%	46%	41%	39%	42%	46%	49%	40%	35%	32%	25%	28%	-26 pp	-7 pp	37 pp
Cuota de Mercado [%]	0%	9%	0%	0%	0%	0%	0%	15%	8%	11%	18%	17%	16%	6%	6 pp	9 pp	9 pp
TOTAL																	
Vuelos [#]	124.794	35.335	11.744	12.196	12.432	11.291	7.090	478	571	650	676	657	758	732	-94%	-72%	
Pax [000]	13.358	3.369	1.329	1.351	1.385	1.270	681	3	6	5	3	3	3	8	-99%	-75%	
Ocupación [%]	80%	80%	84%	83%	84%	83%	72%	50%	56%	41%	34%	37%	34%	46%	-37 pp	0 pp	80 pp

Vuelos y Ocupación Cabotaje por Aerolínea – Oct'20

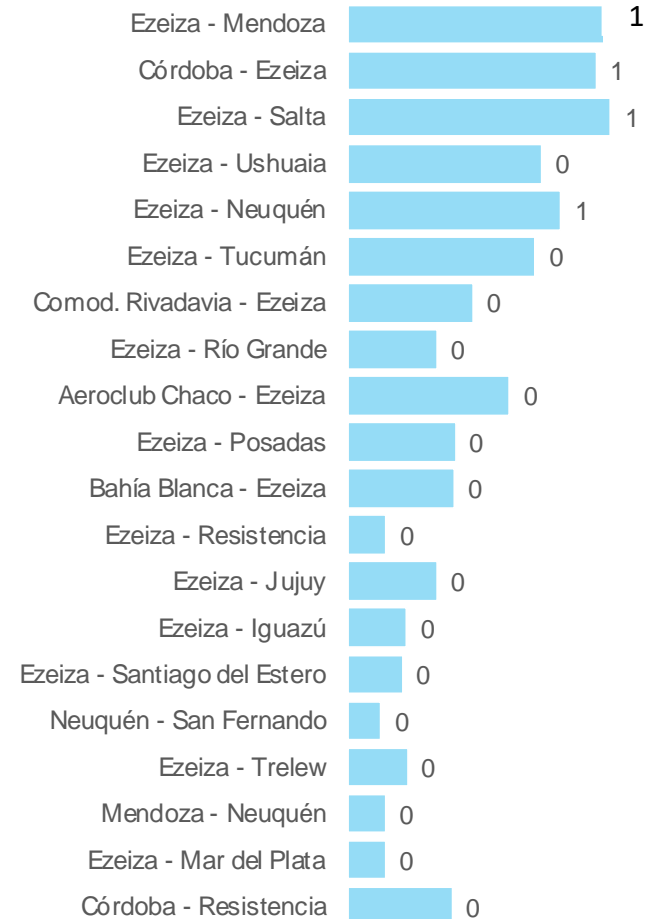


Vuelos [#] y Pax [000] Cabotaje del mes todo el país

Vuelos por Ruta



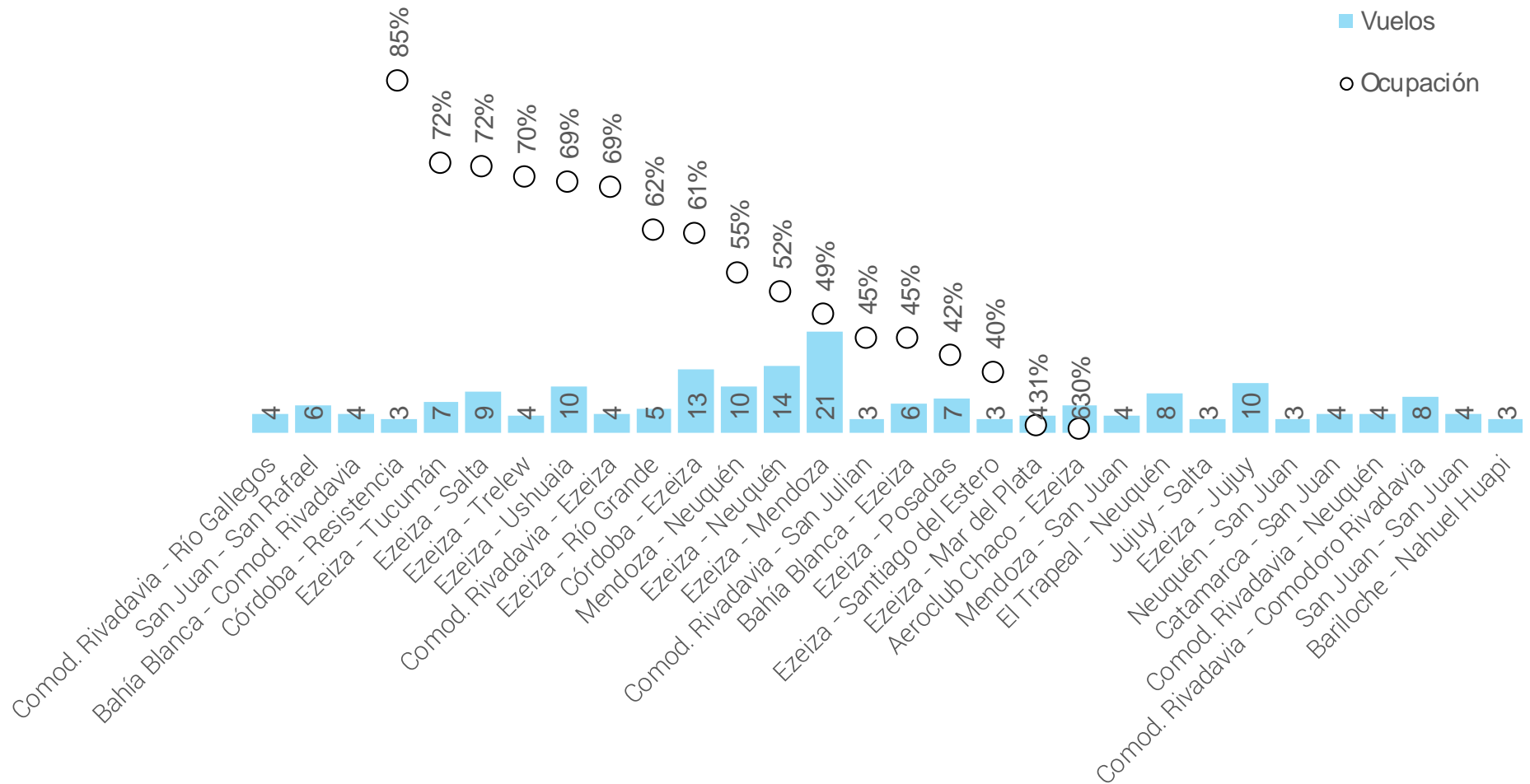
Pasajeros por Ruta [000]



NOTAS:

- Se consideran los primeros 20 registros en ambos casos.
- Cada par Origen – Destino considera vuelos en ambos sentidos.
- Los casos donde se omite una de las puntas, corresponde a Aeroparque Jorge Newbery

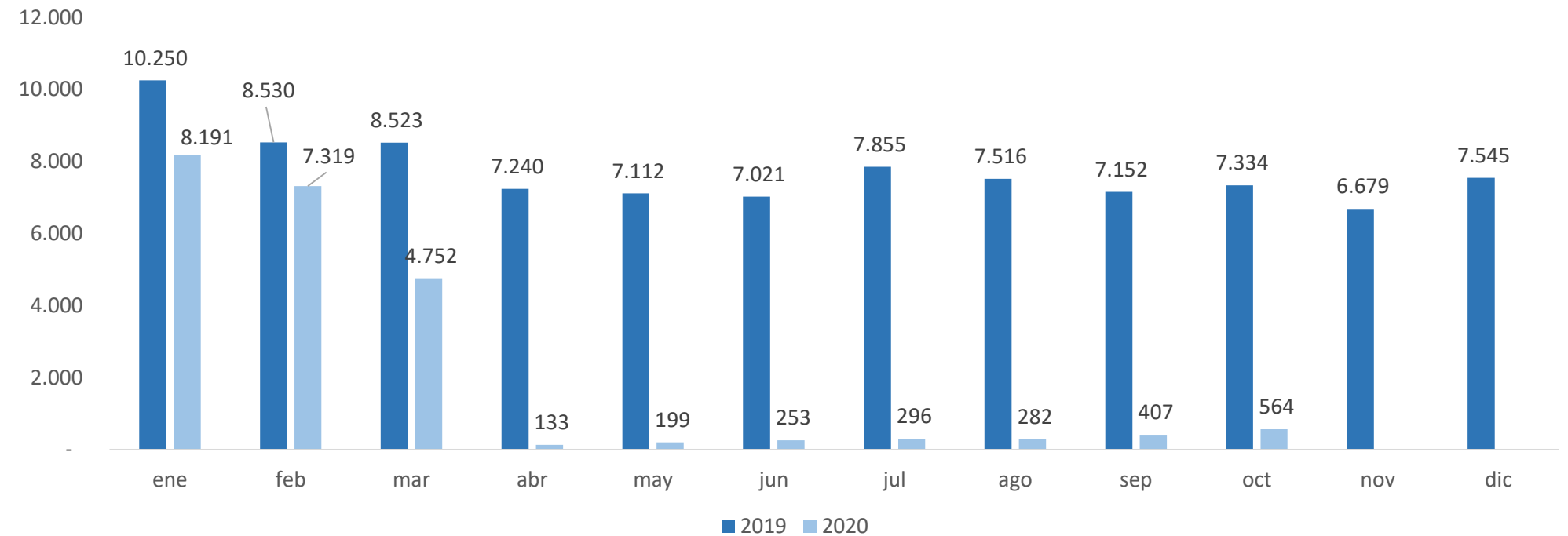
Vuelos [#] y Factor de Ocupación por Ruta Cabotaje Total del mes



NOTAS:

- Se consideran los primeros 30 registros en función del número de vuelos
- Cada par Origen - Destino considera vuelos en ambos sentidos.

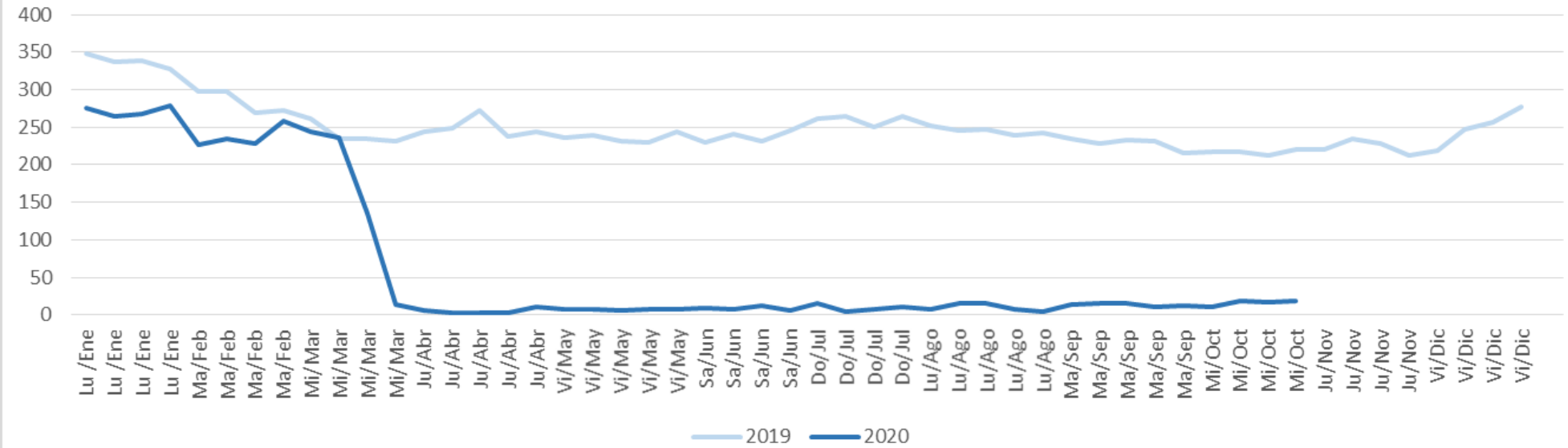
Vuelos [#] Internacionales por mes (excluye cargueros exclusivos)



	ene	feb	mar	abr	may	jun	jul	ago	sep	oct	nov	dic	Total	Δ Oct'20 vs. Oct'19	Δ Acum'20 vs. Acum'19
2019	10.250	8.530	8.523	7.240	7.112	7.021	7.855	7.516	7.152	7.334	6.679	7.545	92.757		
2020	8.191	7.319	4.752	133	199	253	296	282	407	564			22.396	-92,3%	-71,5%
Δ Mes	-20,1%	-14,2%	-44,2%	-98,2%	-97,2%	-96,4%	-96,2%	-96,2%	-94,3%	-92,3%					

Vuelos [#] Internacionales (excluye cargueros exclusivos) 2020 vs 2019 diario

Vuelos Internacionales sin Cargueros Exclusivos



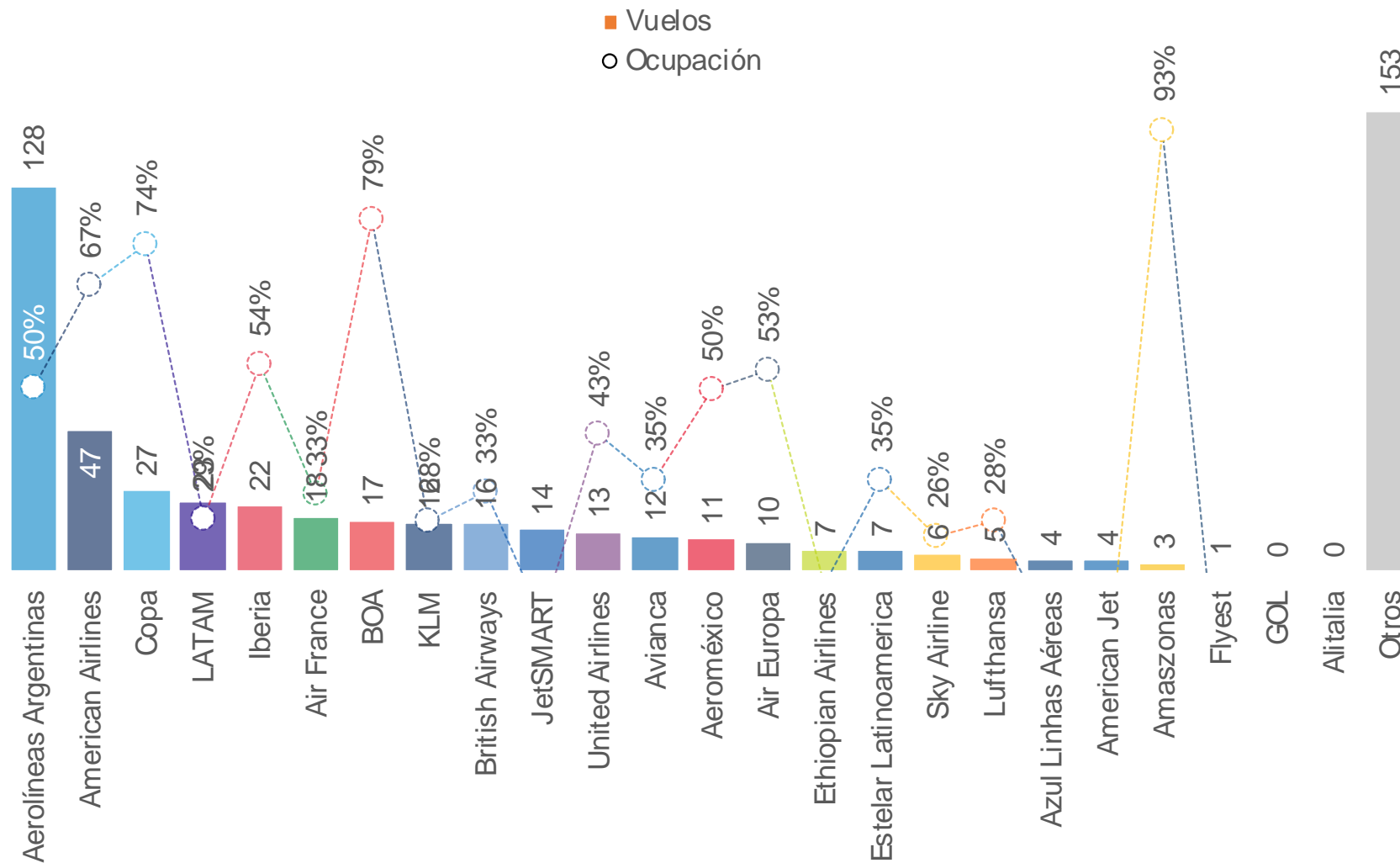
	Lu /Ene	Lu /Ene	Lu /Ene	Lu /Ene	Ma/Feb	Ma/Feb	Ma/Feb	Ma/Feb	Mi/Mar	Mi/Mar	Mi/Mar	Mi/Mar	Ju/Abr	Ju/Abr	Ju/Abr	Ju/Abr	Ju/Abr	Vi/May	Vi/May	Vi/May	Vi/May	Vi/May	Sa/Jun	Sa/Jun	Sa/Jun	Sa/Jun
2019	348	337	338	327	297	297	269	273	262	235	235	231	244	248	272	237	244	236	239	232	230	244	230	241	232	246
2020	276	264	267	278	227	235	228	258	244	236	135	13	6	3	3	3	10	8	7	6	7	7	9	8	12	6

	Do/Jul	Do/Jul	Do/Jul	Do/Jul	Lu/Ago	Lu/Ago	Lu/Ago	Lu/Ago	Lu/Ago	Ma/Sep	Ma/Sep	Ma/Sep	Ma/Sep	Ma/Sep	Mi/Oct	Mi/Oct	Mi/Oct	Mi/Oct	Ju/Nov	Ju/Nov	Ju/Nov	Ju/Nov	Vi/Dic	Vi/Dic	Vi/Dic	Vi/Dic
2019	261	264	250	264	252	246	247	239	242	235	228	233	232	216	217	217	212	221	220	234	229	212	219	247	257	277
2020	15	4	8	10	7	16	15	7	5	13	15	15	10	12	10	18	17	19								

Vuelos [#], Pax [000], Ocupación y Mercado Internacional por Aerolínea

Vuelos Internacionales	Ene-Oct	Ene-Oct	2019	2019	2020	2020	2020	2020	2020	2020	2020	2020	2020	2020	Δ Oct'20 vs.	Δ 2020 vs.	Δ 2020 vs.
	2019	2020	Nov	Dic	Ene	Feb	Mar	Abr	May	Jun	Jul	Ago	Sep	Oct	Oct'19	2019	2016
Aerolíneas Argentinas																	
Vuelos [#]	21.630	6.496	1.947	2.197	2.551	2.228	1.314	32	54	46	35	34	74	128	-94%	-70%	
Pax [000]	2.773	780	245	272	316	279	138	3	7	5	4	5	10	12	-95%	-72%	
Ocupación [%]	77%	71%	77%	76%	75%	74%	63%	39%	56%	40%	54%	78%	67%	50%	-25 pp	-7 pp	71 pp
Cuota de Mercado [%]	23%	34%	24%	24%	25%	24%	22%	24%	44%	42%	38%	47%	43%	28%	4 pp	11 pp	34 pp
LATAM																	
Vuelos [#]	18.535	4.618	1.533	1.609	1.715	1.621	1.074	40	37	43	23	28	14	23	-99%	-75%	
Pax [000]	2.879	672	236	244	266	250	148	3	2	1	0	0		1	-99%	-77%	
Ocupación [%]	85%	79%	84%	83%	86%	85%	74%	29%	31%	7%	1%	0%		29%	-53 pp	-7 pp	79 pp
Cuota de Mercado [%]	24%	11%	23%	21%	21%	22%	23%	19%	14%	7%	1%	0%		3%	-19 pp	-13 pp	11 pp
GOL																	
Vuelos [#]	6.531	1.953	574	651	753	725	475								-100%	-70%	
Pax [000]	923	236	79	86	90	91	55								-100%	-74%	
Ocupación [%]	79%	70%	78%	77%	69%	72%	67%								-76 pp	-10 pp	70 pp
Cuota de Mercado [%]	8%	2%	8%	8%	7%	8%	9%								-8 pp	-5 pp	2 pp
Avianca																	
Vuelos [#]	2.159	540	180	184	190	183	122	7	3	5	6	7	5	12	-94%	-75%	
Pax [000]	352	91	33	32	34	34	20			0	0	1	0	0	-100%	-74%	
Ocupación [%]	84%	84%	92%	85%	85%	90%	77%			12%	82%	64%	54%	35%	-46 pp	0 pp	84 pp
Cuota de Mercado [%]	3%	2%	3%	3%	3%	3%	3%			0%	4%	6%	3%	0%	-3 pp	-1 pp	2 pp
Copa																	
Vuelos [#]	3.712	1.016	339	358	364	336	258	10	14	2		2	3	27	-93%	-73%	
Pax [000]	503	132	48	48	48	47	32	0	1	0		0	0	3	-94%	-74%	
Ocupación [%]	88%	85%	91%	87%	86%	91%	83%	9%	44%	54%		44%	56%	74%	-18 pp	-3 pp	85 pp
Cuota de Mercado [%]	4,1%	3%	5%	4%	4%	4%	5%	1%	6%	1%		1%	1%	7%	2 pp	-1 pp	3 pp
American Airlines																	
Vuelos [#]	2.889	841	278	297	321	295	160	1				5	12	47	-85%	-71%	
Pax [000]	675	193	67	74	77	71	33	0				0	2	9	-88%	-71%	
Ocupación [%]	87%	84%	90%	92%	88%	88%	77%	80%				28%	70%	67%	-21 pp	-2 pp	84 pp
Cuota de Mercado [%]	5,6%	5%	7%	7%	6%	6%	5%	1%				3%	10%	20%	13 pp	0 pp	5 pp
Otros																	
Vuelos [#]	23.077	7.367	1.826	2.271	2.419	2.168	1.395	67	91	159	234	208	299	327	-84%	-68%	
Pax [000]	4.071	1.058	325	383	414	374	211	7	6	5	6	5	11	18	-95%	-74%	
Ocupación [%]	80%	78%	80%	82%	83%	84%	71%	65%	66%	72%	53%	51%	49%	42%	-37 pp	-2 pp	78 pp
Cuota de Mercado [%]	33%	42%	31%	34%	33%	33%	33%	54%	37%	46%	55%	45%	46%	42%	9 pp	9 pp	42 pp
TOTAL																	
Vuelos [#]	78.533	22.831	6.677	7.567	8.313	7.556	4.798	157	199	255	298	284	407	564	-92%	-71%	
Pax [000]	12.175	3.161	1.033	1.140	1.246	1.147	637	13	17	11	11	11	23	44	-96%	-74%	
Ocupación [%]	81%	76%	81%	81%	81%	81%	70%	44%	52%	37%	41%	43%	52%	49%	-31 pp	-5 pp	76 pp

Vuelos [#] y Ocupación Internacionales del mes



NOTAS:

- Los vuelos de Aerolíneas Argentinas y Austral se muestran agrupados
- No se consideran vuelos CARGO

Vuelos Internacionales – Detalle Regionales

	Ene-Oct 2019	Ene-Oct 2020	2019 Nov	2019 Dic	2020 Ene	2020 Feb	2020 Mar	2020 Abr	2020 May	2020 Jun	2020 Jul	2020 Ago	2020 Sep	2020 Oct	Δ Oct'20 vs. Oct'19	Δ 2020 vs. 2019	Δ 2020 vs. 2016
Vuelos Regionales																	
LATAM																	
Vuelos [#]	17.846	4.448	1.469	1.545	1.653	1.562	1.051	28	33	40	20	28	11	22	-99%	-75%	
Pax [000]	2.743	641	223	231	254	238	144	1	2	1	0	0		1	-99%	-77%	
Ocupación [%]	85%	78%	83%	82%	85%	84%	73%	24%	29%	8%	1%	0%		31%	-50 pp	-7 pp	78 pp
Cuota de Mercado [%]	36%	21%	36%	34%	33%	33%	35%	42%	32%	23%	2%	1%		11%	-24 pp	-15 pp	21 pp
Aerolíneas Argentinas																	
Vuelos [#]	17.316	5.179	1.548	1.766	2.095	1.825	1.086	10	15	4	12	17	45	70	-96%	-70%	
Pax [000]	1.868	540	165	184	226	198	98	1	2	0	1	2	5	6	-96%	-71%	
Ocupación [%]	74%	70%	74%	72%	72%	72%	61%	62%	71%	92%	82%	74%	66%	60%	-11 pp	-4 pp	70 pp
Cuota de Mercado [%]	25%	35%	27%	27%	29%	27%	24%	37%	30%	10%	38%	50%	62%	47%	22 pp	11 pp	35 pp
GOL																	
Vuelos [#]	6.529	1.953	574	651	753	725	475								-100%	-70%	
Pax [000]	923	236	79	86	90	91	55								-100%	-74%	
Ocupación [%]	79%	70%	78%	77%	69%	72%	67%								-76 pp	-10 pp	70 pp
Cuota de Mercado [%]	12%	4%	13%	12%	12%	12%	13%								-13 pp	-9 pp	4 pp
Avianca																	
Vuelos [#]	2.158	540	180	184	190	183	122	7	3	5	6	7	5	12	-94%	-75%	
Pax [000]	352	91	33	32	34	34	20		0	0	1	0		0	-100%	-74%	
Ocupación [%]	84%	84%	92%	85%	85%	90%	77%		12%	82%	64%	54%		35%	-46 pp	0 pp	84 pp
Cuota de Mercado [%]	5%	6%	5%	5%	4%	5%	5%		0%	13%	21%	10%		1%	-4 pp	1 pp	6 pp
Azul Linhas Aéreas																	
Vuelos [#]	2.030	550	122	197	212	177	152		2	1			2	4	-97%	-73%	
Pax [000]	296	78	19	30	32	26	20		0				0	0	-100%	-74%	
Ocupación [%]	89%	83%	91%	87%	90%	86%	75%		35%				22%	11%	-76 pp	-6 pp	
Cuota de Mercado [%]	4%	2%	3%	4%	4%	4%	5%		2%				1%	0%	-2 pp	-2 pp	
Sky Airline																	
Vuelos [#]	1.962	473	169	190	198	168	98				2		1	6	-97%	-76%	
Pax [000]	245	66	20	25	28	24	12				0		0	0	-99%	-73%	
Ocupación [%]	79%	79%	74%	81%	83%	82%	70%				94%		64%	26%	-49 pp	1 pp	79 pp
Cuota de Mercado [%]	3%	2%	3%	4%	4%	3%	3%				11%		2%	2%	-1 pp	-1 pp	2 pp
Otros																	
Vuelos [#]	9.743	3.822	757	995	1.109	1.040	661	35	67	124	189	179	225	193	-77%	-61%	
Pax [000]	1.112	309	83	99	115	116	64	1	2	2	1	1	3	5	-95%	-72%	
Ocupación [%]	68%	69%	67%	71%	72%	74%	58%	65%	61%	177%	46%	42%	60%	47%	-24 pp	0 pp	69 pp
Cuota de Mercado [%]	15%	30%	13%	14%	15%	16%	15%	21%	36%	54%	28%	39%	35%	39%	24 pp	15 pp	30 pp
TOTAL																	
Vuelos [#]	57.584	16.965	4.819	5.528	6.210	5.680	3.645	80	120	174	229	231	289	307	-94%	-71%	
Pax [000]	7.539	1.960	623	686	780	728	413	3	6	3	3	3	8	13	-98%	-74%	
Ocupación [%]	78%	73%	78%	77%	77%	78%	67%	36%	46%	29%	31%	25%	50%	47%	-29 pp	-5 pp	73 pp

NOTA: se consideran únicamente las conexiones con Sudamérica

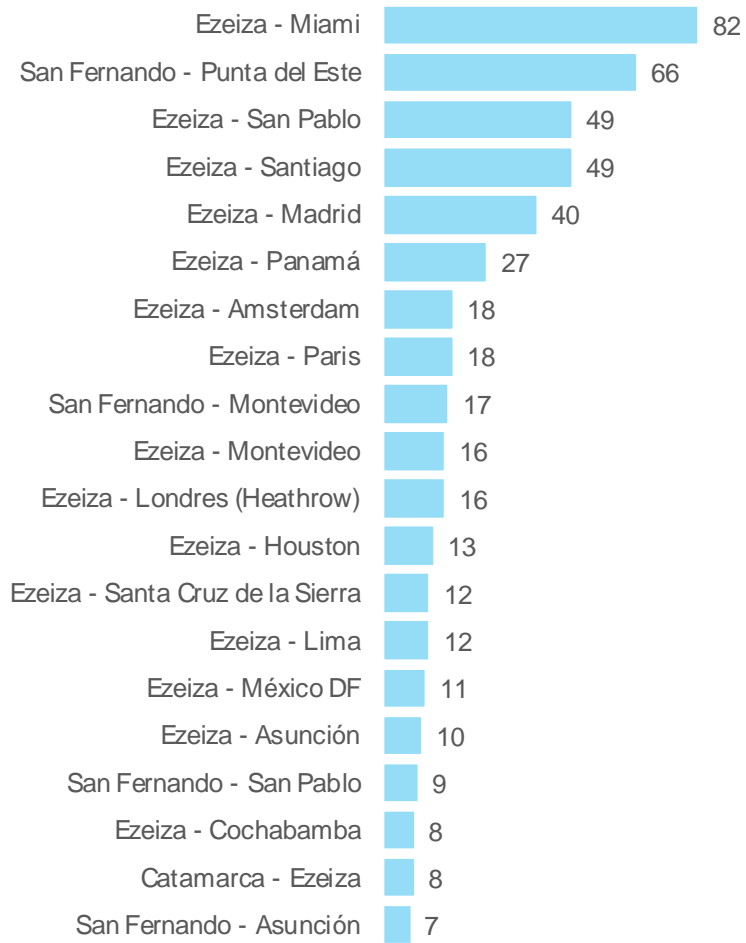
Vuelos Internacionales – Detalle Resto del Mundo

Vuelos Resto del Mundo	Ene-Oct 2019	Ene-Oct 2020	2019 Nov	2019 Dic	2020 Ene	2020 Feb	2020 Mar	2020 Abr	2020 May	2020 Jun	2020 Jul	2020 Ago	2020 Sep	2020 Oct	Δ Oct'20 vs. Oct'19	Δ 2020 vs. 2019	Δ 2020 vs. 2016
Aerolíneas Argentinas																	
Vuelos [#]	4.314	1.317	399	431	456	403	228	22	39	42	23	17	29	58	-88%	-69%	
Pax [000]	905	241	79	88	90	81	40	2	6	4	3	4	5	6	-93%	-73%	
Ocupación [%]	86%	74%	84%	86%	83%	80%	70%	31%	53%	39%	47%	80%	68%	44%	-40 pp	-12 pp	74 pp
Cuota de Mercado [%]	12%	64%	13%	13%	12%	11%	10%	52%	92%	128%	94%	120%	71%	49%	35 pp	52 pp	64 pp
Copa																	
Vuelos [#]	3.687	1.008	337	358	364	336	258	6	10	2		2	3	27	-93%	-73%	
Pax [000]	500	131	47	48	48	47	32	0	1	0		0	0	3	-94%	-74%	
Ocupación [%]	88%	85%	92%	87%	86%	91%	83%	16%	35%	54%		44%	56%	74%	-18 pp	-3 pp	85 pp
Cuota de Mercado [%]	7%	7%	8%	7%	6%	6%	8%	4%	9%	5%		4%	3%	24%	16 pp	0 pp	7 pp
American Airlines																	
Vuelos [#]	2.885	841	277	297	321	295	160	1				5	12	47	-85%	-71%	
Pax [000]	674	193	67	74	77	71	33	0				0	2	9	-88%	-71%	
Ocupación [%]	87%	84%	89%	92%	88%	88%	77%	80%				28%	70%	67%	-21 pp	-2 pp	84 pp
Cuota de Mercado [%]	9%	14%	11%	11%	10%	10%	8%	6%				12%	31%	67%	56 pp	5 pp	14 pp
Iberia																	
Vuelos [#]	1.867	464	147	173	178	148	84	4	4		6	7	11	22	-87%	-75%	
Pax [000]	553	138	45	54	55	47	24	1	1		1	1	2	4	-92%	-75%	
Ocupación [%]	88%	88%	91%	93%	92%	95%	87%	91%	100%		62%	41%	62%	54%	-32 pp	0 pp	88 pp
Cuota de Mercado [%]	7%	21%	7%	8%	7%	7%	6%	32%	19%		41%	32%	31%	32%	24 pp	13 pp	21 pp
Aeroméxico																	
Vuelos [#]	767	264	83	104	106	92	51	3	1					11	-84%	-66%	
Pax [000]	175	57	18	22	23	22	10	1						2	-90%	-67%	
Ocupación [%]	86%	81%	80%	80%	81%	88%	77%	90%						50%	-35 pp	-5 pp	81 pp
Cuota de Mercado [%]	2%	4%	3%	3%	3%	3%	3%	21%						12%	10 pp	2 pp	4 pp
Air France																	
Vuelos [#]	601	216	58	60	60	56	41	1	4	1	8	8	19	18	-70%	-64%	
Pax [000]	163	50	15	16	16	15	10	0	1	0	1	1	3	2	-89%	-70%	
Ocupación [%]	91%	79%	91%	92%	93%	93%	78%	62%	82%	69%	57%	73%	50%	33%	-54 pp	-12 pp	79 pp
Cuota de Mercado [%]	2%	18%	2%	2%	2%	2%	2%	8%	21%	8%	41%	46%	35%	13%	11 pp	16 pp	18 pp
Otros																	
Vuelos [#]	6.828	1.756	557	616	618	546	331	40	21	36	32	14	44	74	-89%	-74%	
Pax [000]	1.666	392	138	152	157	137	75	5	2	3	2	1	3	6	-96%	-76%	
Ocupación [%]	74%	69%	71%	70%	72%	72%	62%	-754%	120%	835%	526%	-141%	98%	62%	-6 pp	-5 pp	69 pp
Cuota de Mercado [%]	22%	54%	22%	22%	20%	19%	18%	155%	40%	92%	67%	46%	39%	47%	23 pp	32 pp	54 pp
TOTAL																	
Vuelos [#]	20.949	5.866	1.858	2.039	2.103	1.876	1.153	77	79	81	69	53	118	257	-88%	-72%	
Pax [000]	4.636	1.201	410	454	466	419	224	10	11	8	8	8	16	31	-93%	-74%	
Ocupación [%]	78%	73%	78%	77%	77%	78%	67%	36%	46%	29%	31%	25%	50%	47%	-29 pp	-5 pp	73 pp

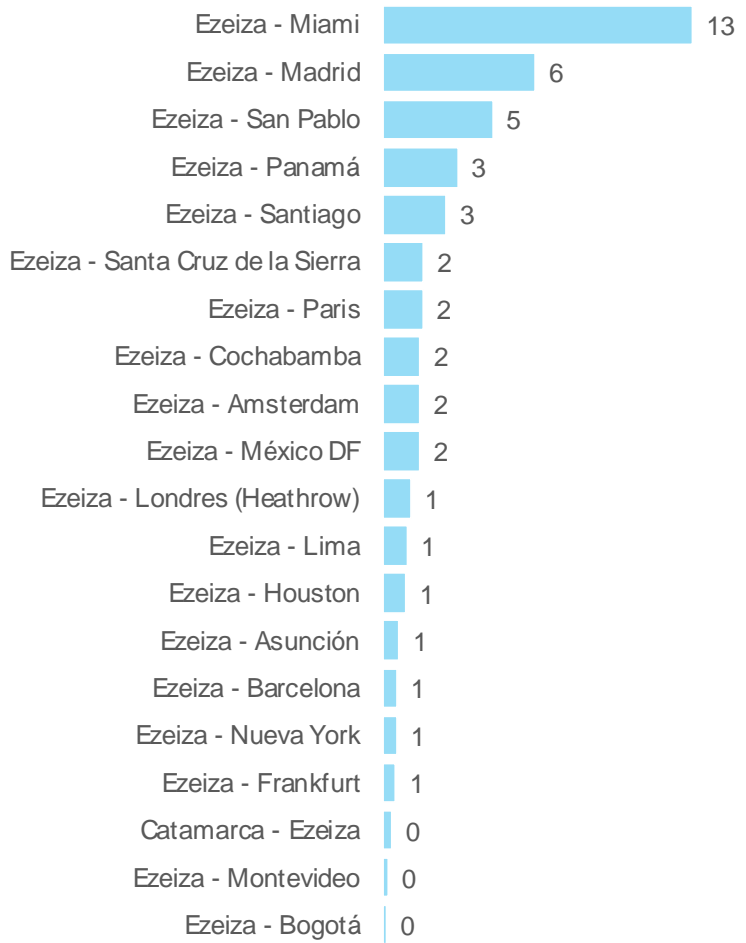
NOTA: se consideran todos los destinos fuera de Sudamérica

Resumen por Ruta Internacional Vuelos [#], Pax [000] del mes

Vuelos por Ruta

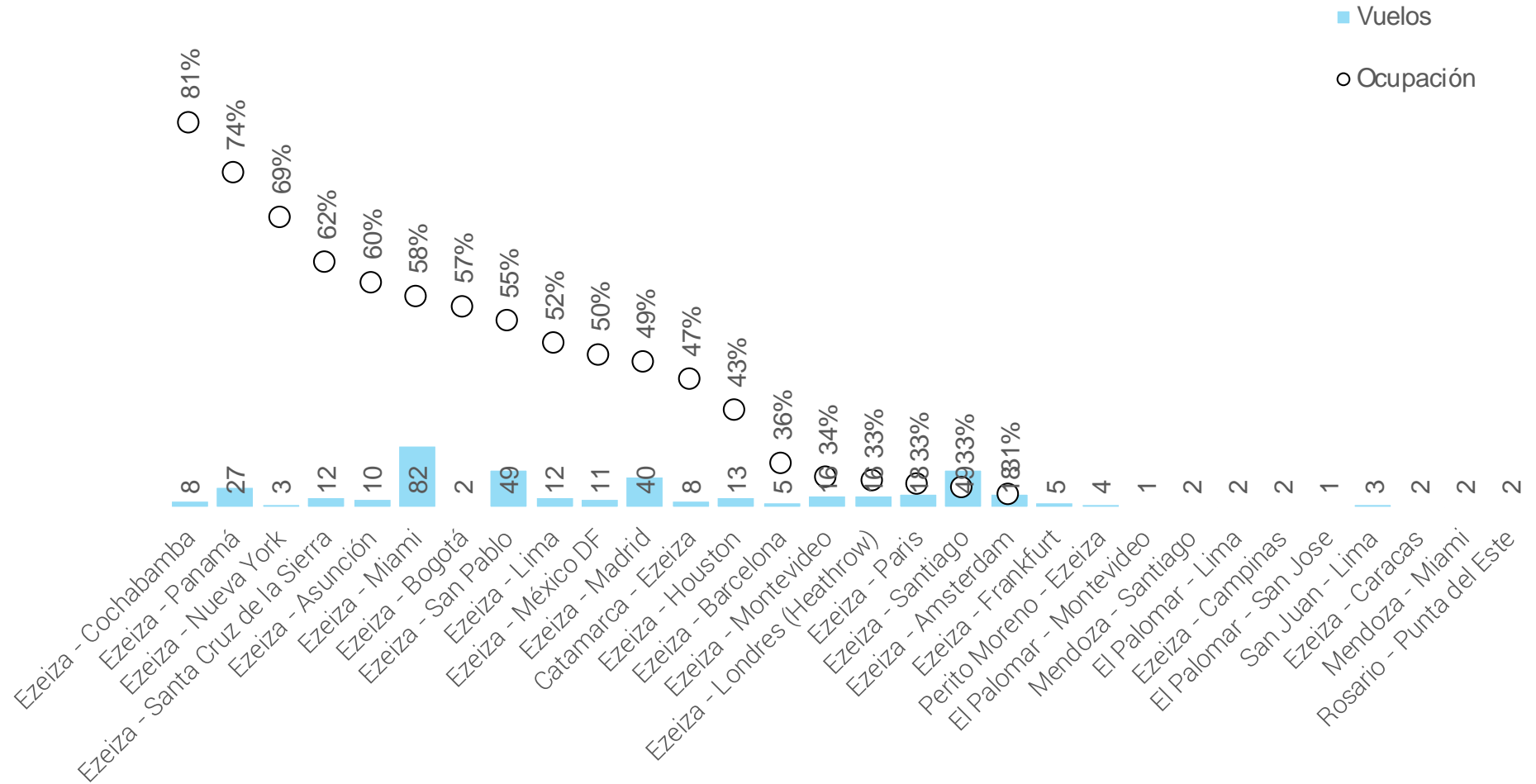


Pasajeros por Ruta [000]



- NOTAS:
- Se consideran los primeros 20 registros en ambos casos.
 - Cada par Origen – Destino considera vuelos en ambos sentidos.

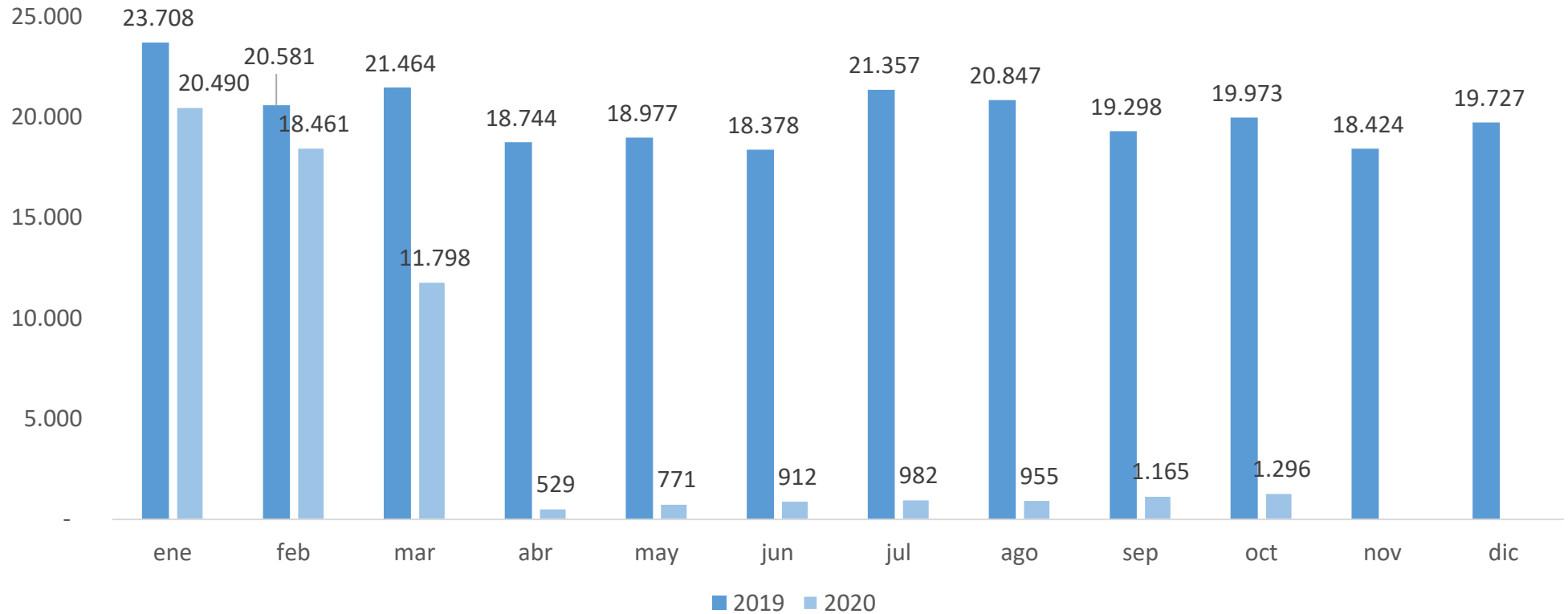
Vuelos [#] y Factor de Ocupación por Ruta Internacional del mes



NOTAS:

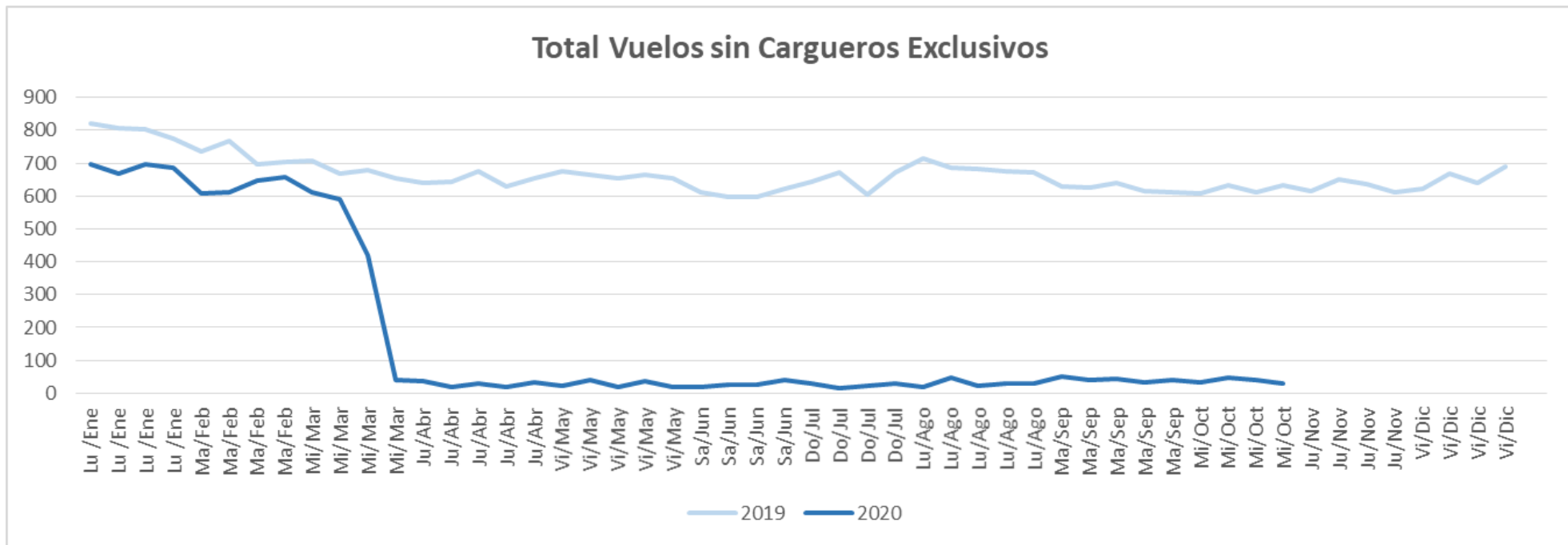
- Se consideran los primeros 30 registros en función del número de vuelos
- Cada par Origen - Destino considera vuelos en ambos sentidos.

Vuelos [#] Totales sin cargueros



	ene	feb	mar	abr	may	jun	jul	ago	sep	oct	nov	dic	Total	Δ Oct'20 vs. Oct'19	Δ Acum'20 vs. Acum'19
2019	23.708	20.581	21.464	18.744	18.977	18.378	21.357	20.847	19.298	19.973	18.424	19.727	241478		
2020	20.490	18.461	11.798	529	771	912	982	955	1.165	1.296			57358	-93,5%	-71,8%
Δ Mes	-13,6%	-10,3%	-45,0%	-97,2%	-95,9%	-95,0%	-95,4%	-95,4%	-94,0%	-93,5%					

Vuelos [#] Totales sin cargueros 2020 vs 2019 diario



	Lu /Ene	Lu /Ene	Lu /Ene	Lu /Ene	Ma/Feb	Ma/Feb	Ma/Feb	Ma/Feb	Mi/Mar	Mi/Mar	Mi/Mar	Mi/Mar	Mi/Mar	Mi/Mar	Ju/Ab	Ju/Ab	Ju/Ab	Ju/Ab	Ju/Ab	Vi/May	Vi/May	Vi/May	Vi/May	Vi/May	Sa/Jun	Sa/Jun	Sa/Jun	Sa/Jun
2019	821	806	804	775	735	769	697	706	707	668	679	656	642	645	675	631	655	675	665	653	664	654	612	598	599	621		
2020	696	669	696	685	608	613	647	657	610	590	422	39	36	18	29	19	35	23	40	18	37	19	19	28	26	42		

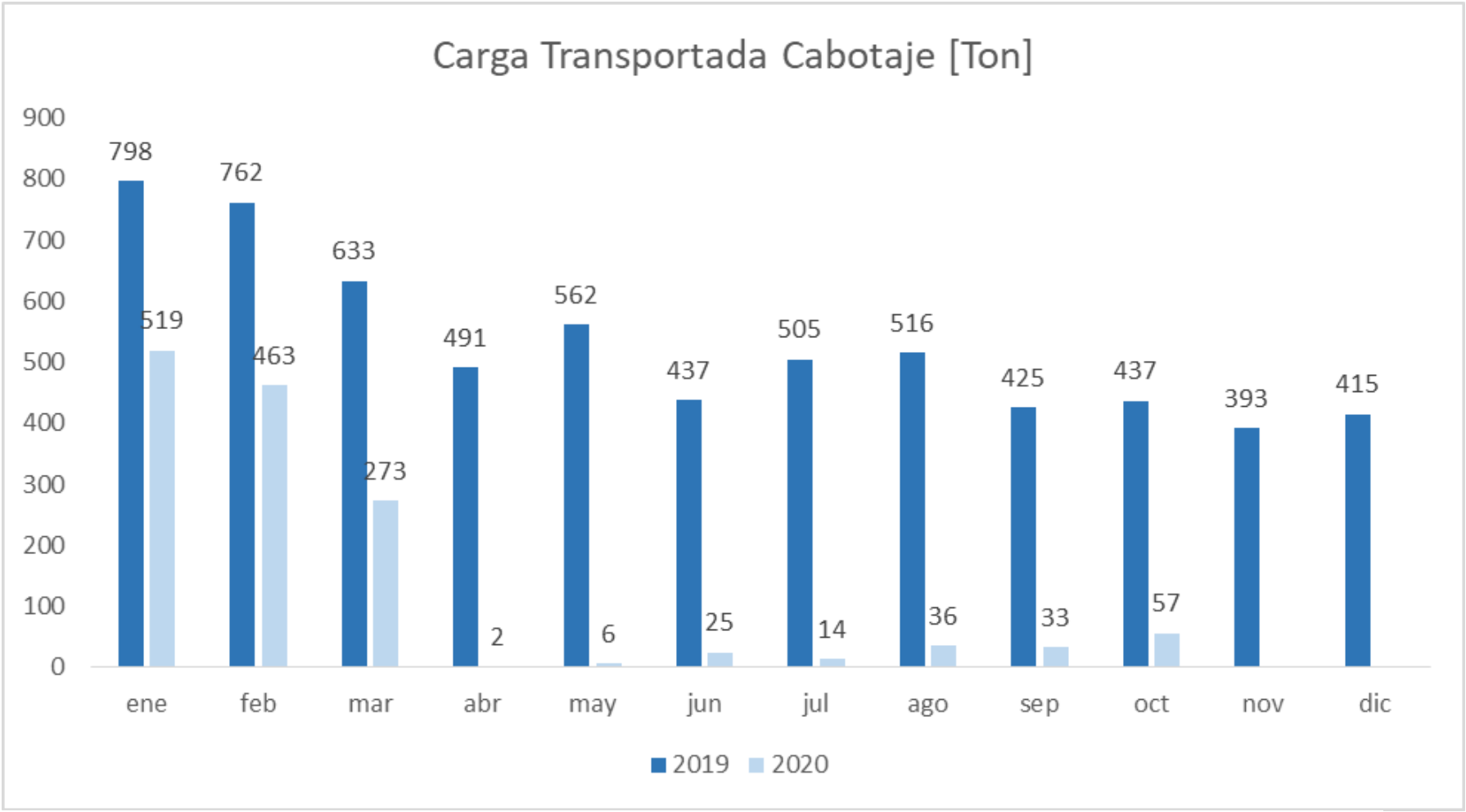
	Do/Jul	Do/Jul	Do/Jul	Do/Jul	Lu/Ago	Lu/Ago	Lu/Ago	Lu/Ago	Lu/Ago	Ma/Sep	Ma/Sep	Ma/Sep	Ma/Sep	Ma/Sep	Mi/Oct	Mi/Oct	Mi/Oct	Mi/Oct	Ju/Nov	Ju/Nov	Ju/Nov	Ju/Nov	Vi/Dic	Vi/Dic	Vi/Dic	Vi/Dic
2019	645	672	605	672	716	687	683	676	671	629	628	640	616	611	608	632	612	633	616	650	636	611	622	668	641	691
2020	29	15	22	31	19	47	23	31	29	51	40	44	33	40	32	48	40	29								

Tabla Resumen del Mes

Cabotaje	% Vuelos	% Pasajeros	Factor de Ocupación
Aerolíneas Argentinas	91%	87%	50%
Austral	9%	13%	29%
Subtotal ARSA	15%	80%	49%
LATAM	0%	0%	0%
Flybondi	1%	1%	9%
Norwegian	0%	0%	0%
JetSMART	1%	0%	1%
American Jet	13%	6%	44%

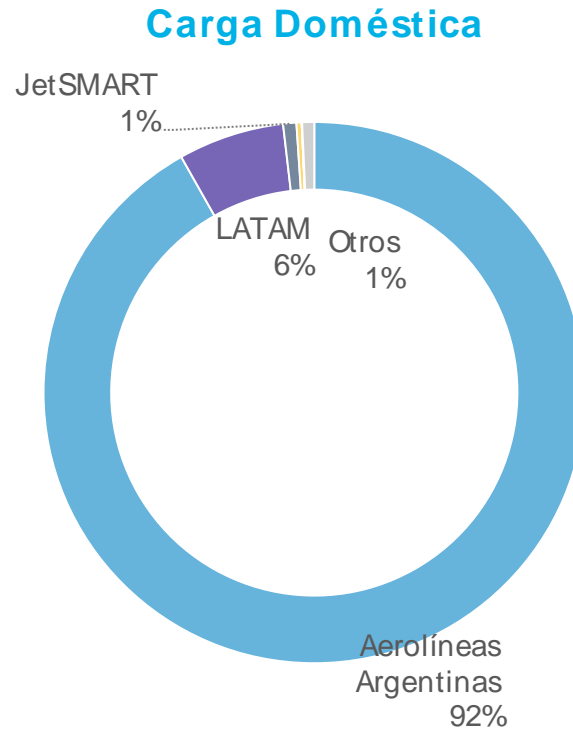
Internacional	% Vuelos	% Pasajeros	Factor de Ocupación
Aerolíneas Argentinas	87%	80%	50%
Austral	13%	20%	62%
Subtotal ARSA	20%	27%	50%
LATAM	5%	3%	23%
GOL	0%	0%	0%
American Airlines	8%	20%	67%
Iberia	4%	9%	54%

Carga Transportada en TON. Cabotaje



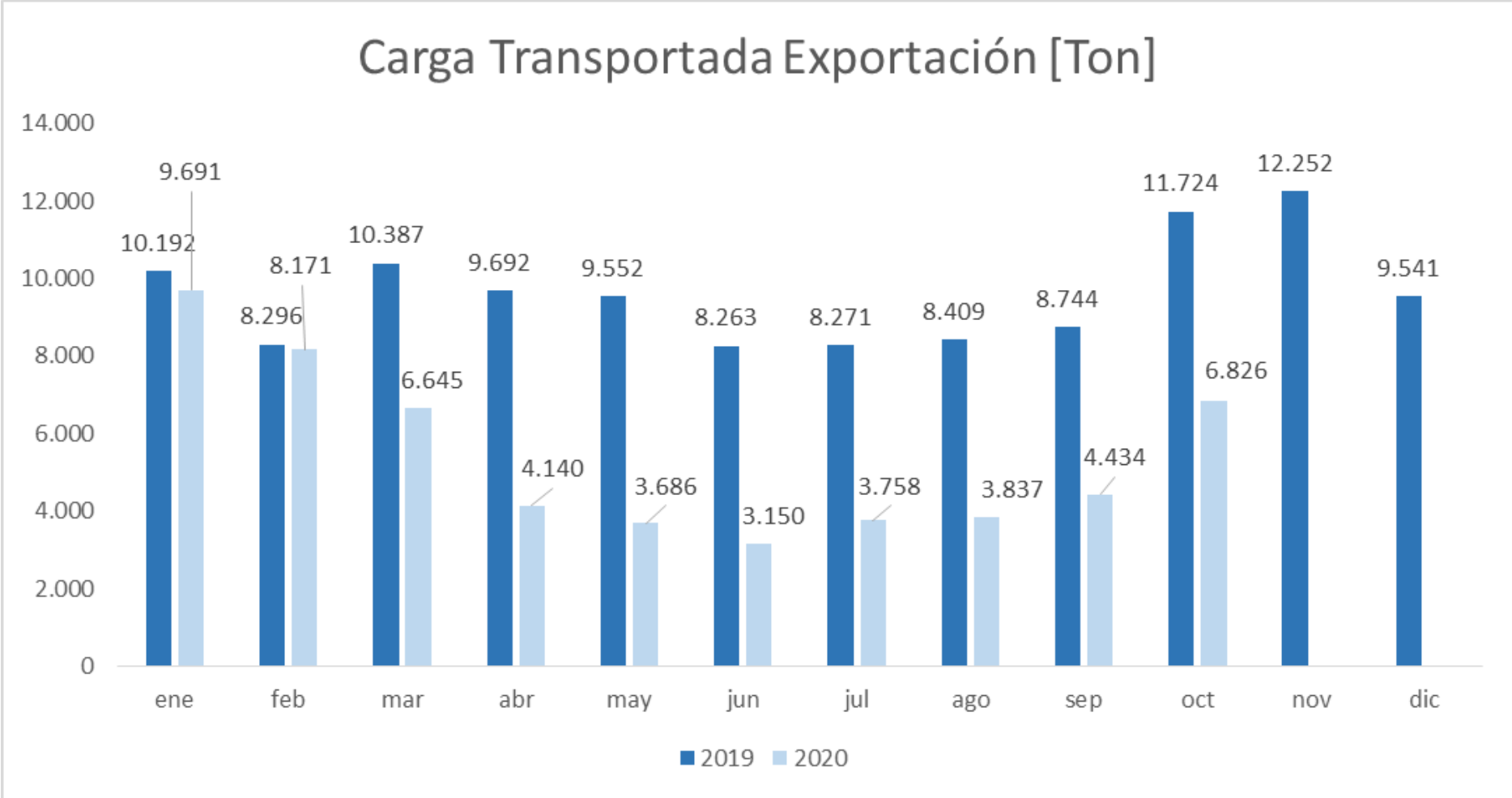
	ene	feb	mar	abr	may	jun	jul	ago	sep	oct	nov	dic	Total	Δ oct'20 vs. oct'19	Δ Acum'20 vs. Acum'19
2019	798	762	633	491	562	437	505	516	425	437	393	415	6.373,7		
2020	519	463	273	2	6	25	14	36	33	57			1.426,5	-87,1%	-74,4%

Carga Transportada en TON. Cabotaje por Aerolínea acumulada año



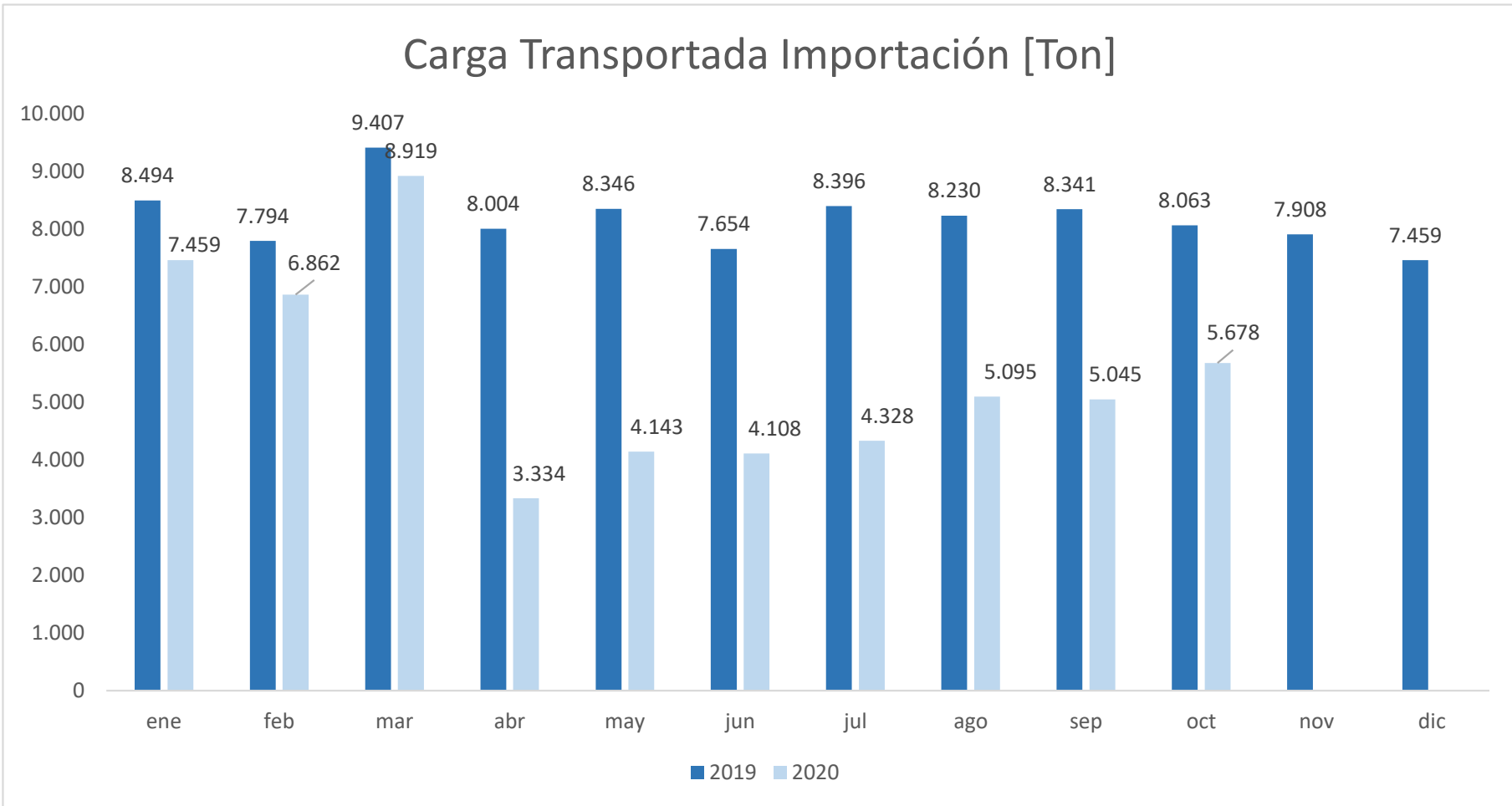
NOTA: se calcula la cuota de mercado en función de las toneladas transportadas.

Carga Transportada en TON. Internacional Exportación



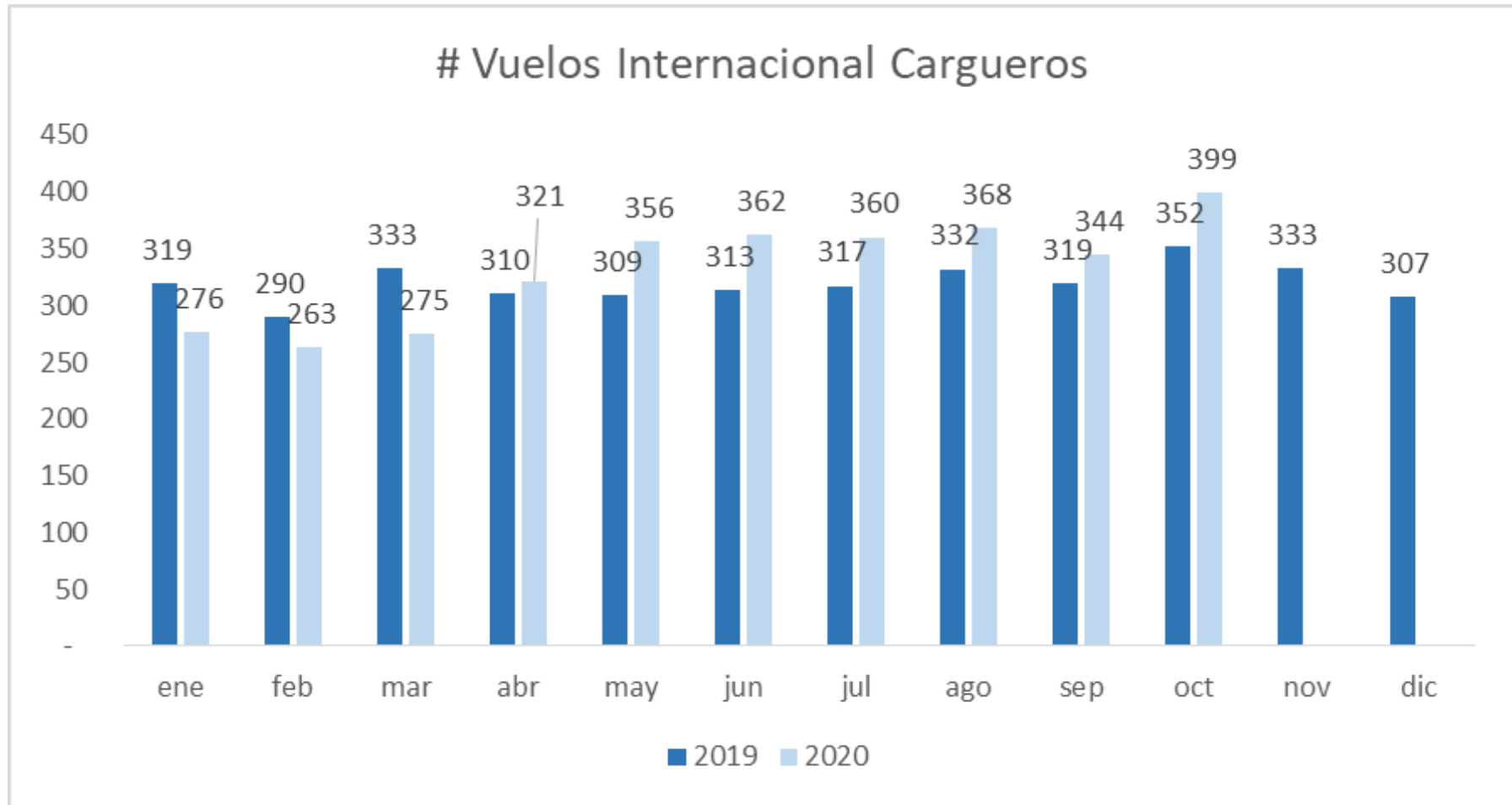
	ene	feb	mar	abr	may	jun	jul	ago	sep	oct	nov	dic	Total	Δ oct'20 vs. oct'19	Δ Acum'20 vs. Acum'19
2019	10.192	8.296	10.387	9.692	9.552	8.263	8.271	8.409	8.744	11.724	12.252	9.541	115.322,4		
2020	9.691	8.171	6.645	4.140	3.686	3.150	3.758	3.837	4.434	6.826	-	-	54.337,8	-41,8%	-41,9%

Carga Transportada en TON. Internacional Importación



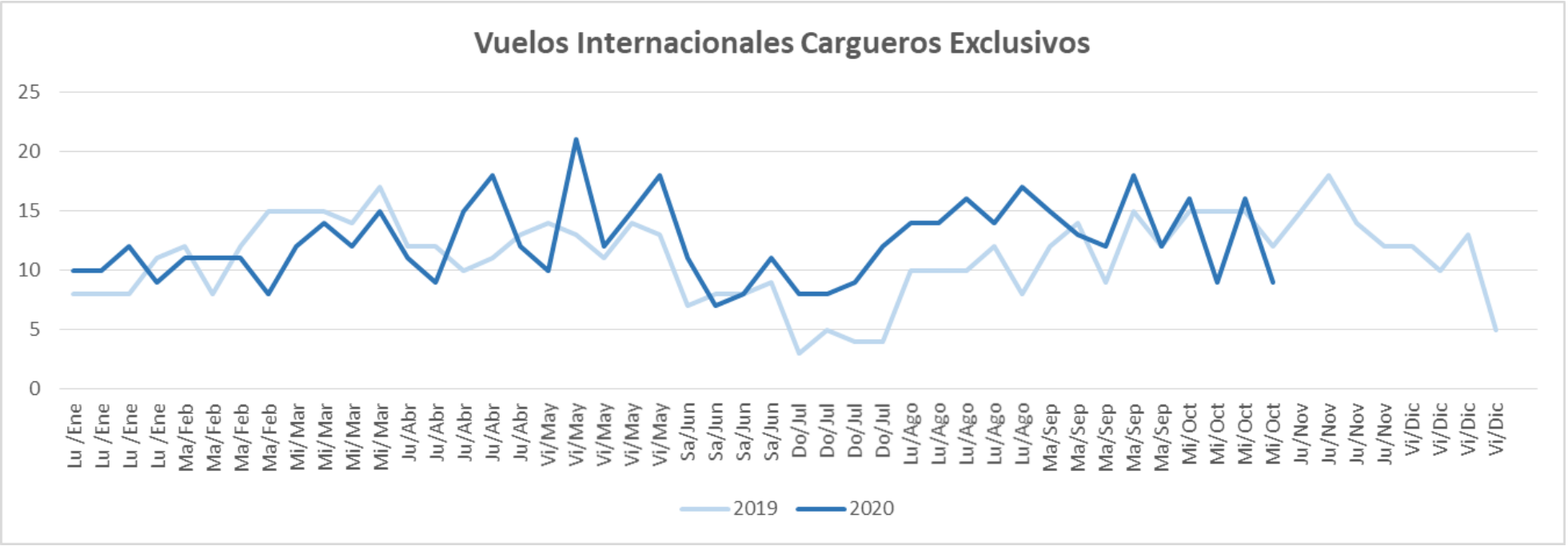
	ene	feb	mar	abr	may	jun	jul	ago	sep	oct	nov	dic	Total	Δ oct'20 vs. oct'19	Δ Acum'20 vs. Acum'19
2019	8.494	7.794	9.407	8.004	8.346	7.654	8.396	8.230	8.341	8.063	7.908	7.459	98.094,9		
2020	7.459	6.862	8.919	3.334	4.143	4.108	4.328	5.095	5.045	5.678	-	-	54.970,3	-29,6%	-33,6%

Vuelos Internacionales Cargueros por Mes



	ene	feb	mar	abr	may	jun	jul	ago	sep	oct	nov	dic	Total	Δ oct'20 vs. oct'19	Δ Acum'20 vs. Acum'19
2019	319	290	333	310	309	313	317	332	319	352	333	307	3.834		
2020	276	263	275	321	356	362	360	368	344	399			3.324	13,4%	4,1%

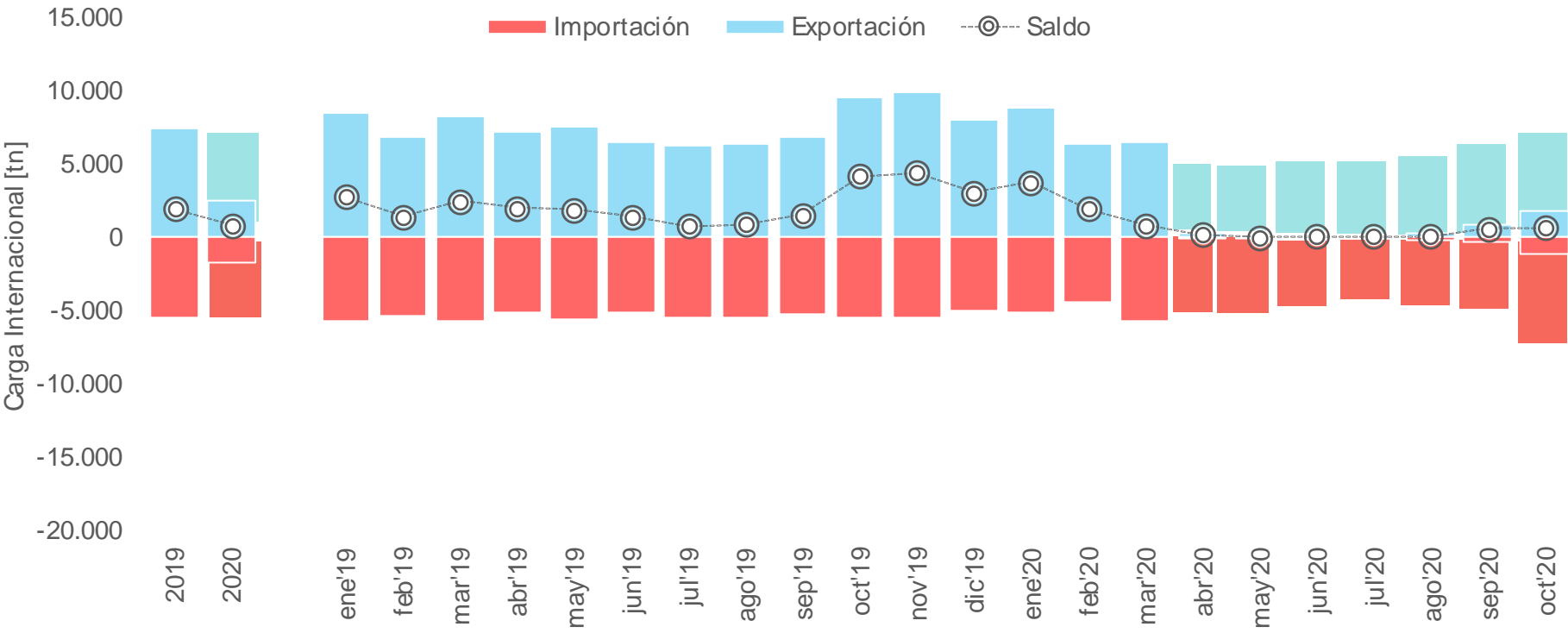
Vuelos Internacionales Cargueros 2020 vs 2019 diario



	Lu /Ene	Lu /Ene	Lu /Ene	Lu /Ene	Ma/Feb	Ma/Feb	Ma/Feb	Ma/Feb	Mi/Mar	Mi/Mar	Mi/Mar	Mi/Mar	Ju/Ab	Ju/Ab	Ju/Ab	Ju/Ab	Ju/Ab	Vi/May	Vi/May	Vi/May	Vi/May	Vi/May	Sa/Jun	Sa/Jun	Sa/Jun	Sa/Jun
2019	8	8	8	11	12	8	12	15	15	15	14	17	12	12	10	11	13	14	13	11	14	13	7	8	8	9
2020	10	10	12	9	11	11	11	8	12	14	12	15	11	9	15	18	12	10	21	12	15	18	11	7	8	11

	Do/Jul	Do/Jul	Do/Jul	Do/Jul	Lu/Ago	Lu/Ago	Lu/Ago	Lu/Ago	Lu/Ago	Ma/Sep	Ma/Sep	Ma/Sep	Ma/Sep	Ma/Sep	Mi/Oct	Mi/Oct	Mi/Oct	Mi/Oct	Ju/Nov	Ju/Nov	Ju/Nov	Ju/Nov	Vi/Dic	Vi/Dic	Vi/Dic	Vi/Dic
2019	3	5	4	4	10	10	10	12	8	12	14	9	15	12	15	15	15	12	15	18	14	12	12	10	13	5
2020	8	8	9	12	14	14	16	14	17	15	13	12	18	12	16	9	16	9								

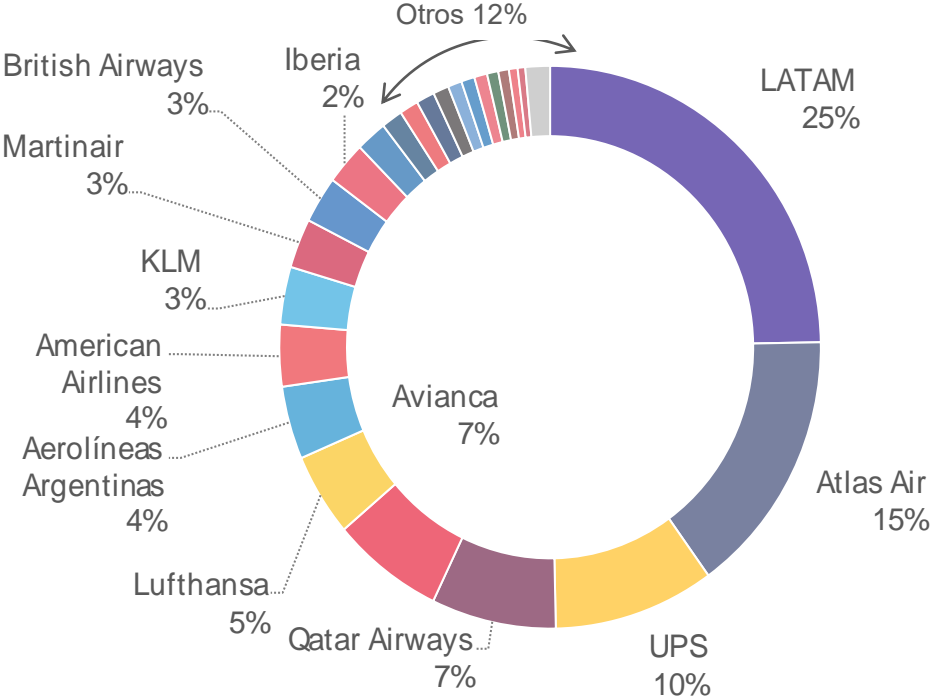
Carga Transportada Internacional



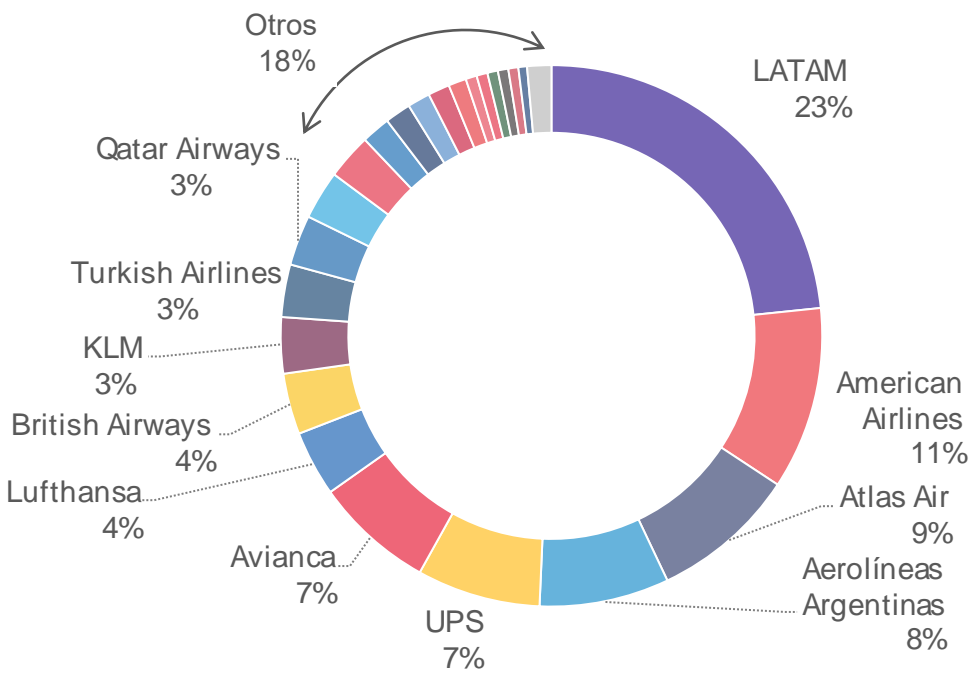
NOTAS:
 • 2015 – 2019 corresponde al promedio mensual acumulado

Cuota de Mercado Internacional – Acumulado 2020

Carga - Importación

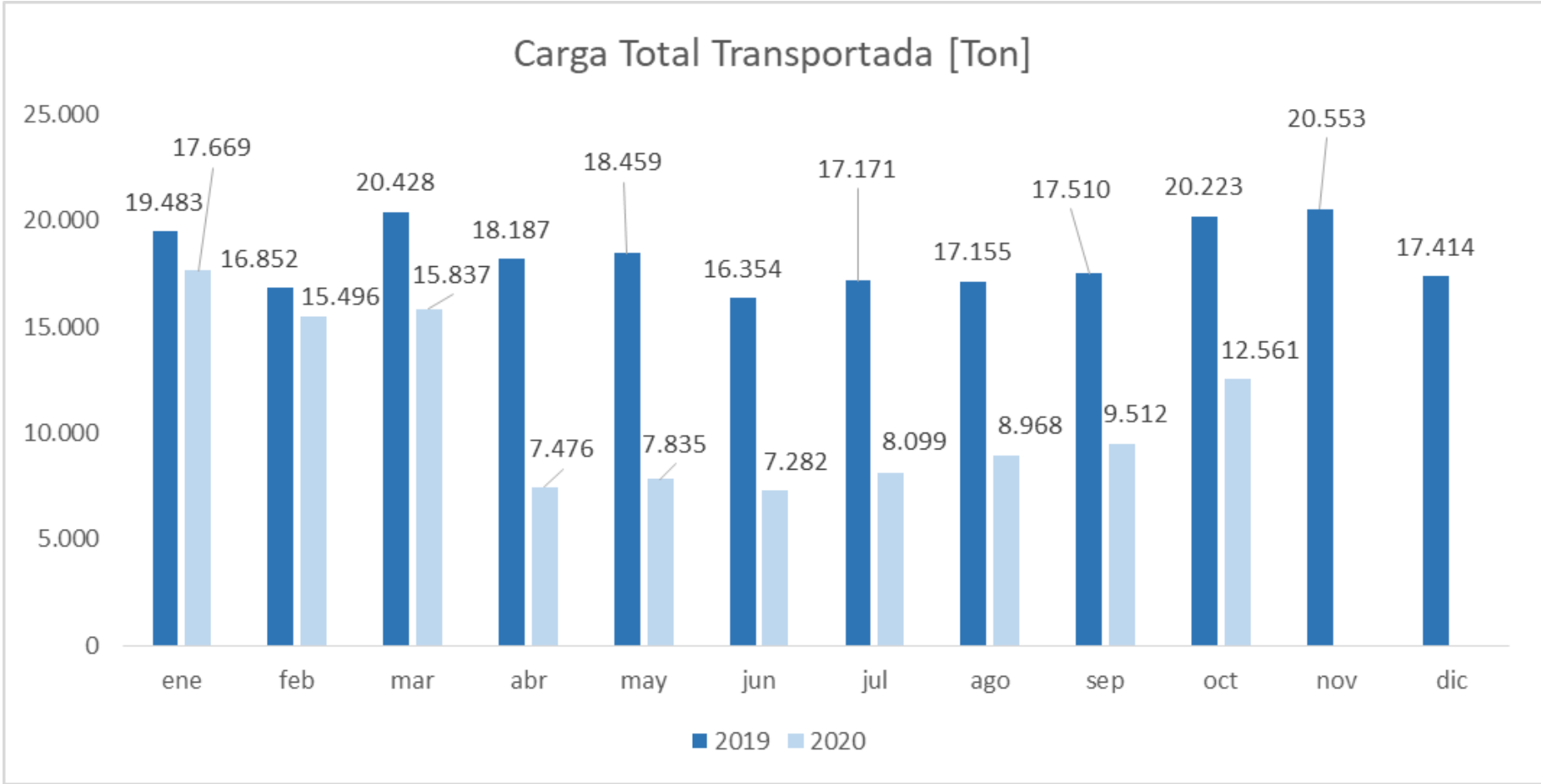


Carga - Exportación



NOTA: se calcula la cuota de mercado en función de las toneladas transportadas.

Carga Transportada en TON. Total



	ene	feb	mar	abr	may	jun	jul	ago	sep	oct	nov	dic	Total	Δ oct'20 vs. oct'19	Δ Acum'20 vs. Acum'19
2019	19.483	16.852	20.428	18.187	18.459	16.354	17.171	17.155	17.510	20.223	20.553	17.414	219.791,0		
2020	17.669	15.496	15.837	7.476	7.835	7.282	8.099	8.968	9.512	12.561			110.734,5	-37,9%	-39,1%

Sección II

Aviación Comercial

VUELOS REGULARES

VUELOS NO REGULARES

Vuelos Privados

MATRÍCULA NACIONAL

MATRÍCULA EXTRANJERA

Cantidad de Vuelos – Resumen

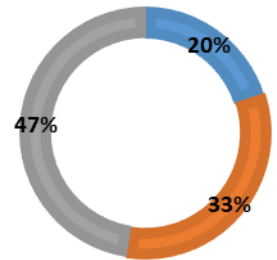
Vuelos (#)	Ene-Dic	Ene-Dic	Ene-Dic	Ene-Dic	Ene-Dic	Ene	Feb	Mar	Abr	May	Jun	Jul	Ago	Sep	Oct	Nov	Dic	Ene-Dic	^ Oct 2020 vs 2019	^ 2020 vs 2019 Acumulada
	2015	2016	2017	2018	2019	2020												2020		
Cabotaje	157.406	154.902	172.929	181.857	182.134	14.480	13.584	8.167	552	883	1.029	1.177	1.318	1.724	1.996			44.908	-87%	-71%
Internacional	99.357	101.454	110.508	116.450	106.298	9.857	8.798	5.653	523	656	659	788	833	1.001	1.234			30.002	-85%	-66%
Total Comercial y Privados	256.763	256.356	283.437	298.307	288.432	24.337	22.382	13.820	1.075	1.539	1.688	1.965	2.151	2.725	3.230	0	0	74.910	-86%	-69%

Vuelos (#)	Ene-Dic	Ene-Dic	Ene-Dic	Ene-Dic	Ene-Dic	Ene	Feb	Mar	Abr	May	Jun	Jul	Ago	Sep	Oct	Nov	Dic	Ene-Dic	^ Oct 2020 vs 2019	^ 2020 vs 2019 Acumulada
	2015	2016	2017	2018	2019	2020												2020		
Regulares	186.178	190.101	207.419	229.661	228.590	18.865	17.073	10.796	275	305	272	250	266	349	642			49.093	-97%	-75%
No regulares	20.975	19.320	22.436	19.563	17.236	1.625	1.388	1.002	575	818	781	904	797	1.007	1.053			9.948	-33%	-30%
Comerciales	207.153	209.421	229.855	249.224	245.826	20.490	18.461	11.798	850	1.123	1.053	1.154	1.063	1.356	1.695	0	0	59.041	-92%	-71%
Nacionales	45.959	42.657	48.681	44.438	3.107	3600	3669	1773	210	401	621	784	1044	1.330	1.480			14909,5	-49%	-53%
Extranjeros	3.651	4.278	4.901	4.645	3.914	248	253	250	16	15	14	27	45	39	56			960,5	-84%	-70%
Privados	49.610	46.935	53.582	49.083	7.021	3.847	3.921	2.023	226	416	635	811	1.088	1.369	1.536	0	0	15.870	-53%	-55%
Total Comercial y Privados	256.763	256.356	283.437	298.307	252.847	24.337	22.382	13.821	1.075	1.539	1.688	1.965	2.151	2.725	3.230	0	0	74.911	-86%	-69%

Composición de Vuelos

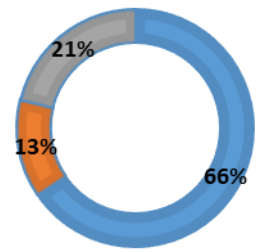
COMPOSICIÓN VUELOS [#] MES

Regulares No regulares Privados



COMPOSICIÓN VUELOS [#] ACUM

Regulares No regulares Privados

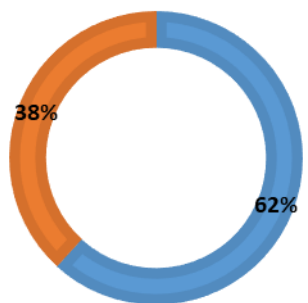


Mes: Octubre

	Cabotaje	Internacional
Mes: Octubre	62%	38%
Regulares	20%	12%
No regulares	33%	20%
Privados	48%	29%

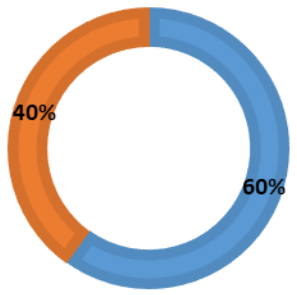
COMPOSICIÓN VUELOS [#] MES

Cabotaje Internacional



COMPOSICIÓN VUELOS [#] ACUM

Cabotaje Internacional



Cantidad de Pasajeros – Resumen

Pax [000]

Ene-Dic	Ene-Dic	Ene-Dic	Ene-Dic	Ene-Dic
2015	2016	2017	2018	2019

Cabotaje	10.648	11.246	12.959	14.430	16.243
Internacional	11.789	12.887	14.731	15.106	14.505
Total Comercial y Privados	22.437	24.133	27.690	29.536	30.748

Ene	Feb	Mar	Abr	May	Jun	Jul	Ago	Sep	Oct	Nov	Dic	Ene-Dic	^ Oct 2020 vs 2019	^ 2020 vs 2019 Acumulada
2020												2020		

1.375	1.253	680	4	12	5	3	3	4	10			3.349	-99%	-75%
1.227	1.130	634	12	10	11	11	10	24	44			3.111	-96%	-75%
2.602	2.382	1.314	16	22	15	14	13	27	54	0	0	6.460	-98%	-75%

Pax [000]

Ene-Dic	Ene-Dic	Ene-Dic	Ene-Dic	Ene-Dic
2015	2016	2017	2018	2019

Regulares	22.128	23.794	27.216	29.091	30.485
No regulares	229	265	399	378	204
Comerciales	22.356	24.058	27.616	29.469	30.689
Nacionales	70	62	61	53	47
Extranjeros	11	13	13	14	11
Privados	81	75	74	67	58
Total Comercial y Privados	22.437	24.133	27.690	29.536	30.748

Ene	Feb	Mar	Abr	May	Jun	Jul	Ago	Sep	Oct	Nov	Dic	Ene-Dic	^ Oct 2020 vs 2019	^ 2020 vs 2019 Acumulada
2020												2020		

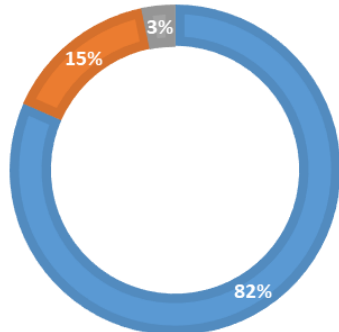
2.583	2.364	1.303	12	15	9	9	8	19	44			6.365	-98%	-75%
14	14	9	4	6	5	4	4	7	8			75	-37%	-58%
2.597	2.378	1.312	16	21	14	13	12	26	52	0	0	6.440	-98%	-75%
4	4	2	0	1	1	1	1	1	2			18	-58%	-52%
0	0	0	0	0	0	0	0	0	0			2	-95%	-79%
5	4	3	0	1	1	1	1	1	2	0	0	20	-64%	-57%
2.602	2.382	1.314	16	22	15	14	13	27	54	0	0	6.460	-98%	-75%

NOTA: los totales no necesariamente corresponden a la suma de los valores enteros (en miles)

Composición de Pax [000]

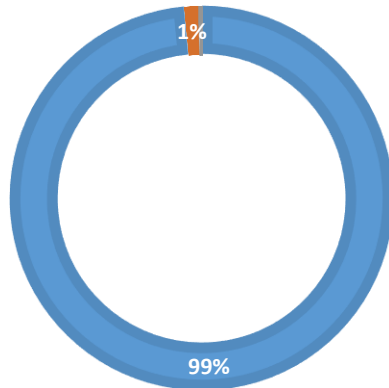
COMPOSICIÓN PAX [000] MES

Regulares No regulares Privados



COMPOSICIÓN PAX [000] ACUM

Regulares No regulares Privados



Mes: Octubre

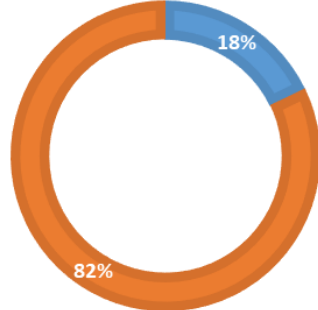
	18%	82%
Cabotaje	15%	67%
Internacional	3%	12%
	1%	3%
Regulares		
No regulares		
Privados		

Acumulado

	52%	48%
Cabotaje	51%	47%
Internacional	1%	1%
	0%	0%
Regulares		
No regulares		
Privados		

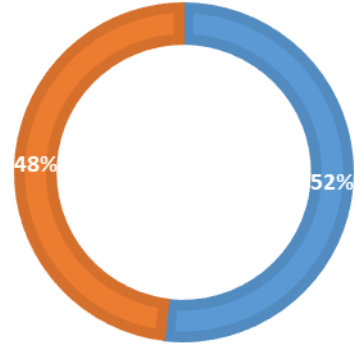
COMPOSICIÓN PAX [000] MES

Cabotaje Internacional

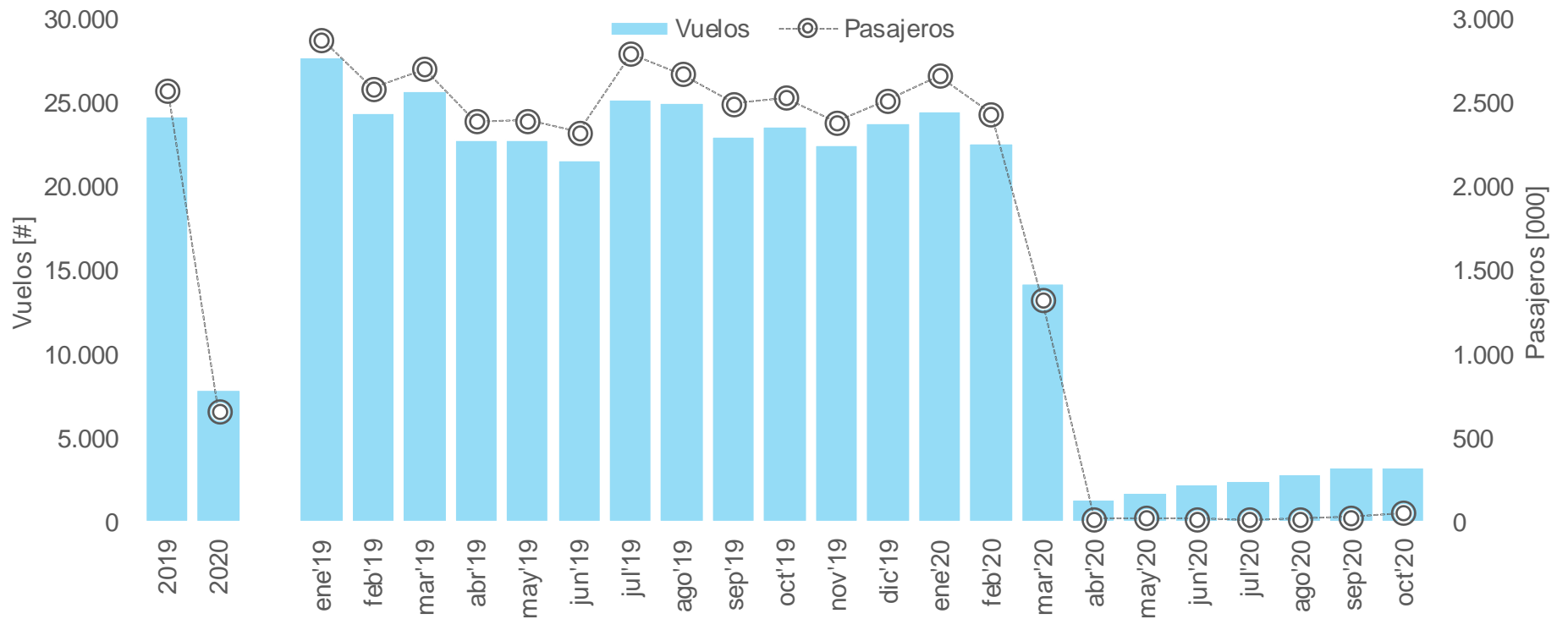


COMPOSICIÓN PAX [000] ACUM

Cabotaje Internacional

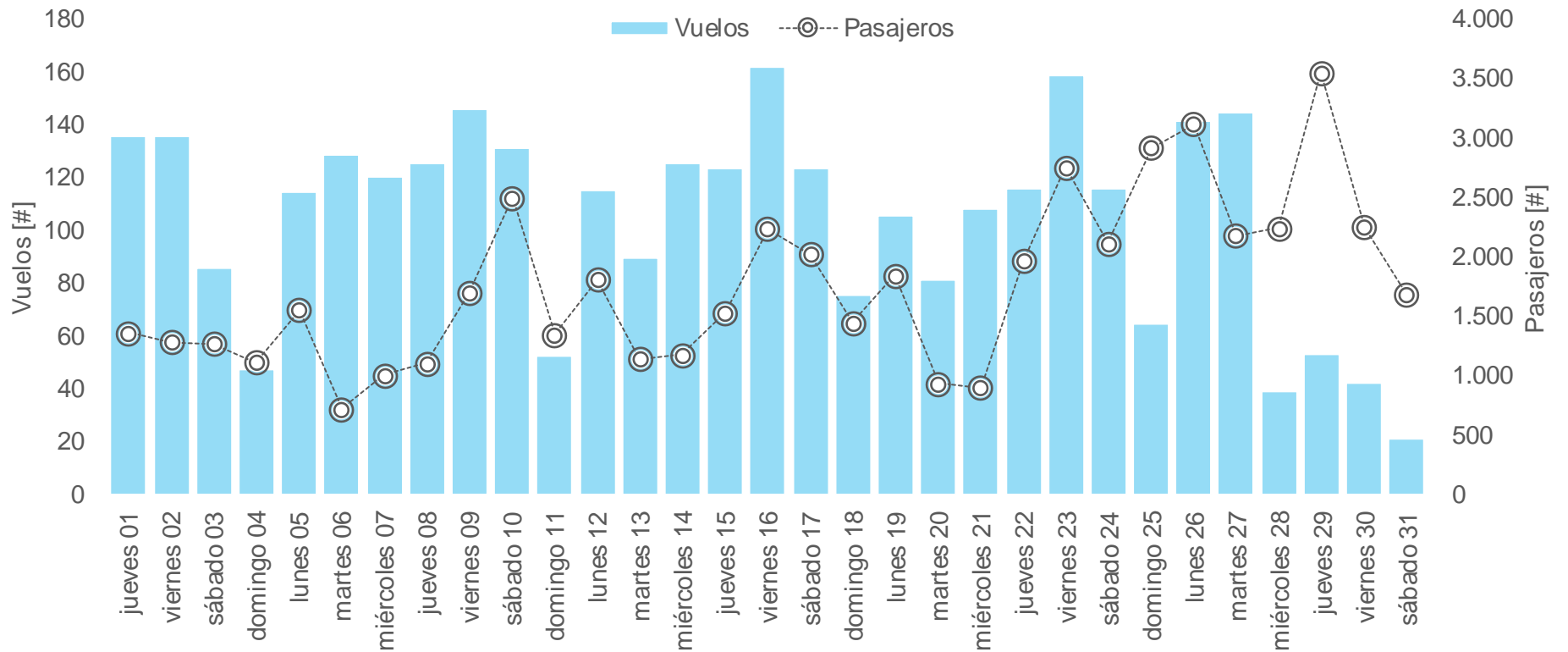


Vuelos y Pasajeros por Mes



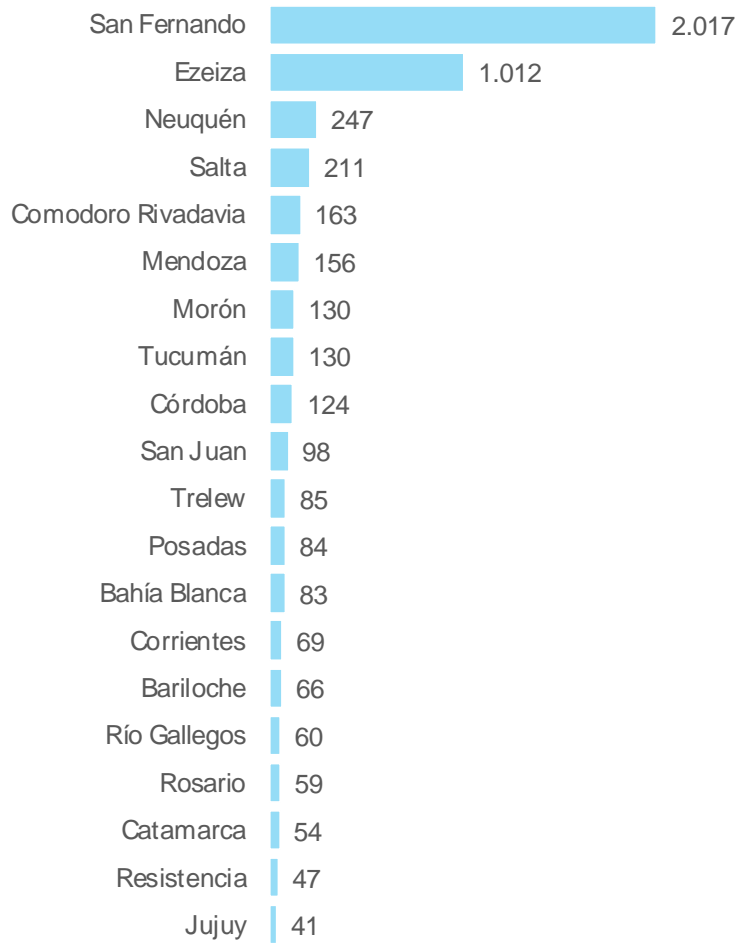
NOTA: 2015 – 2019 corresponde al promedio mensual acumulado

Vuelos y Pasajeros por Día – Oct'20



Resumen por Aeropuerto – Oct'20

Movimientos por Aeropuerto



Pasajeros por Aeropuerto [000]



NOTA: se consideran los primeros 20 registros en ambos casos.

Sección III

Impacto COVID-19

Emergencia Sanitaria (Dec.260/2020)

Aislamiento Social Preventivo y Obligatorio

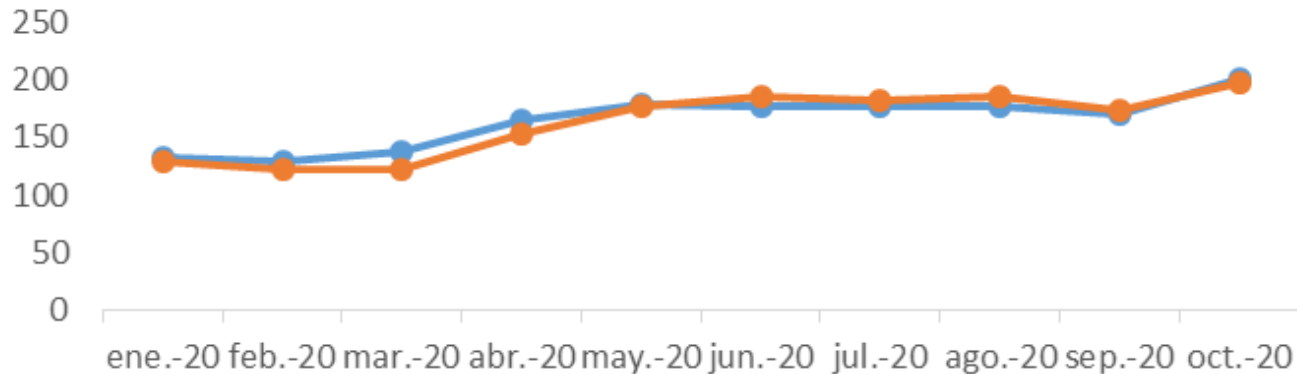
(Dec.297/2020,325/2020, 355/2020, 408/2020, 459/2020, 493/2020, 520/2020, 576/2020, 605/2020, 641/2020, 677/2020, 714/2020, 754/2020 y 792/2020)

Prohibición de ingreso al Territorio Nacional

(Dec.274/2020,313/2020, 331/2020, 409/2020, 459/2020, 493/2020, 520/2020, 576/2020 , 605/2020, 641/2020 , 677/2020, 714/2020 , 754/2020 y 792/2020)

COVID-19 Cargueros y Pasajeros Internacionales.

Evolución Cargueros Exclusivos



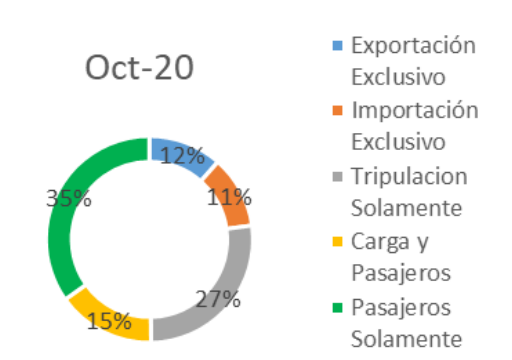
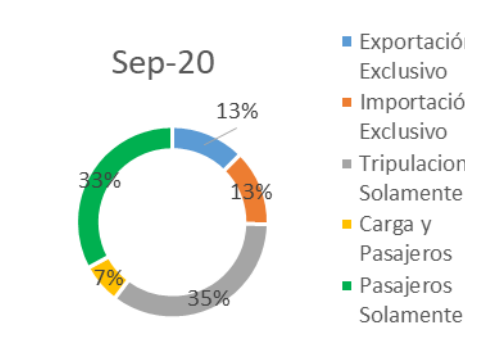
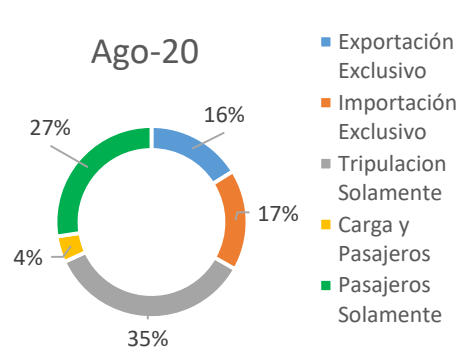
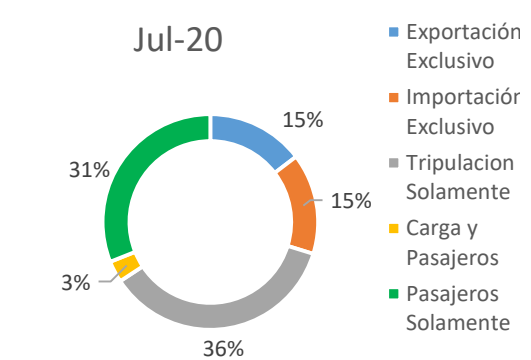
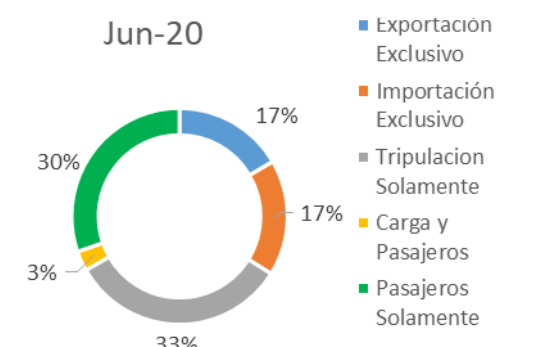
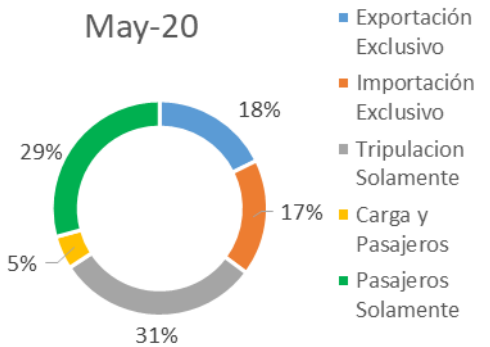
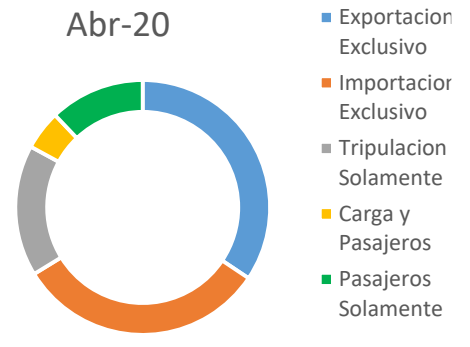
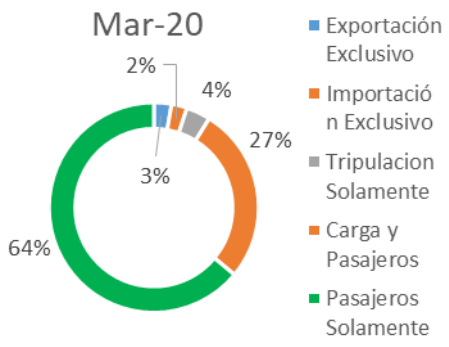
	ene.-20	feb.-20	mar.-20	abr.-20	may.-20	jun.-20	jul.-20	ago.-20	sep.-20	oct.-20
Exportación Exclusivo	133	129	137	165	179	177	177	177	170	201
Importación Exclusivo	130	123	122	153	177	185	183	185	174	198


● Exportación Exclusivo
 ● Importación Exclusivo

# Vuelos	ene-20	feb-20	mar-20	abr-20	may-20	jun-20	jul-20	ago-20	sep-20	oct-20
Exportación Exclusivo	133	129	137	165	179	177	177	177	170	201
Importación Exclusivo	130	123	122	153	177	185	183	185	174	198

COVID-19 Variación en la Composición

%	ene-20	feb-20	mar-20	abr-20	may-20	jun-20	jul-20	ago-20	sep-20	oct-20	Feb-20
Exportación Exclusivo	2%	2%	3%	34%	18%	17%	15%	16%	13%	12%	2%
Importación Exclusivo	2%	2%	2%	32%	17%	17%	15%	17%	13%	11%	3%
Tripulación Solamente	4%	3%	4%	17%	31%	33%	36%	35%	35%	27%	2%
Carga y Pasajeros	27%	28%	27%	5%	5%	3%	3%	4%	7%	15%	28%
Pasajeros Solamente	66%	66%	64%	12%	29%	30%	31%	28%	33%	35%	64%





ESTADÍSTICAS | ANAC