

# INFORME MENSUAL DICIEMBRE 2020



# Notas Generales

- Los pasajeros informados por aeropuerto corresponden a los embarcados y desembarcados en cada vuelo.
- Los pasajeros en tránsito (aquellos que realizan una escala doméstica sin que ello implique cambio de aeronave) no se contarán en cada etapa del vuelo.
- En su forma más genérica, cuando hablamos de PAX hacemos referencia a 1 tarjeta de embarque emitida.
- Se excluyen en los análisis, los vuelos de instrucción, los oficiales y aquellos dedicados a trabajos aéreos (sanitarios, hidrantes, fumigadores, etc.)
- Para la Sección I “Aviación Comerciales” se toman los vuelos regulares y no regulares.
- El transporte aéreo regular es el que se realiza con sujeción a itinerario y horario prefijados, en contraposición con transporte aéreo no regular que es que se realiza sin sujeción a itinerario y horario prefijados.
- La fuente de información consultada es el Sistema Integrado de Aviación Civil (SIAC). Los datos corresponde a la bajada del sistema del sistema del día 31/12/2020.

# Notas Generales

- Totales:
  - Aeropuerto: se contabilizan pasajeros embarcados y desembarcados por vuelo. En vuelos domésticos, cada pasajero estará contado tanto en origen como en destino.
  - Línea Aérea: se contabilizan pasajeros embarcados y desembarcados por cada etapa de vuelo. Los pasajeros en tránsito sólo se consideran al evaluar el factor de ocupación.
  - Ruta: se contabilizan los pasajeros desembarcados en destino
  
- Como consecuencia de la forma de la carga de información en dicho sistema, se estima que los datos de los últimos 3 meses son de carácter provisorio.
  
- Los datos corresponden al período desde el 1er día del mes a las 03hs UTC al primer día del mes siguiente a las 03hs.
  
- Se considera “Movimiento” al despegue o aterrizaje de un avión en un aeropuerto. Para los propósitos de tráfico del aeropuerto, una llegada y una salida se cuentan como dos movimientos.
  
- Se considera “Vuelo” a un trayecto origen-destino completo (un despegue y un aterrizaje).

# Notas Generales

- Un vuelo de cabotaje implica 2 movimientos; mientras que uno internacional 1 solo movimiento.
- Se consideran pasajeros (adultos, menores y exentos) embarcados y desembarcados en cada etapa del vuelo.
  - Pasajeros embarcados: pasajeros cuyo viaje aéreo comienza en el aeropuerto designado, incluyendo aquellos los pasajeros que hayan llegado por vía aérea y que continuarán su viaje con una línea aérea diferente o con un número de vuelo diferente (transferencias).
  - Pasajeros desembarcados: pasajeros cuyo viaje aéreo termina en el aeropuerto designado, incluyendo aquellos que continuarán su viaje aéreo en un vuelo de conexión con una línea aérea diferente o con un número de vuelo diferente (transferencias).

En ningún caso se incluyen a los pasajeros en tránsito directo.

- Los destinos de vuelos internacionales son por tramo y no necesariamente destino final de los pasajeros.
- Para el análisis de la cantidad de vuelos internacionales se deberán consultar la hoja “Vuelos [#] Internacionales por mes (Se excluyen los vuelos internacionales solo cargueros)” y la hoja “Vuelos Internacionales Cargueros por mes”, dada la relevancia adquirida por éstos últimos. Ambas hojas dentro de la Sección I.

# Notas Generales

- El sábado 01 de agosto de 2020, se produjo el cese de operaciones y cierre temporal del Aeroparque Jorge Newbery hasta febrero 2021. Las obras principales dentro de la Estación Aérea consisten en repavimentar la pista, ensancharla 20 mts. (adecuarla a la normativa OACI) y extenderla 615 mts. de forma que dicho aeropuerto pueda servir de alternativa para algunos vuelos internaciones que hoy no pueden operar. La pista alcanzaría 2.715 de largo con un ancho de 60 metros. También se incluiría nuevo sistema de balizamiento, y ampliación del sector de arribos y partidas internacionales. Este cierre temporal fue notificado a través del Suplemento (serie A número 01/2020) a la Publicación de Información Aeronáutica (AIP) de la Republica Argentina de fecha 19 de junio de 2020,
- A partir del 1 de diciembre 2020 Aerolíneas Argentinas y Austral completaron el proceso de fusión iniciado en mayo de 2020. Por lo tanto comenzaron a operar sus vuelos bajo un único CESA (certificado de explotación aérea) y con el mismo código (Aerolíneas Argentinas)

# Notas Particulares diciembre 2020 COVID-19

- Con fecha 12 de marzo se publicó en el Boletín Oficial Nro. 34.327 el decreto Nro. 260/2020 (Emergencia Sanitaria) El mismo en su artículo 9 dispone la suspensión temporaria de los vuelos internacionales de pasajeros provenientes de “zonas afectadas” por un plazo de 30 días. En su artículo 4 define las zonas afectadas por la pandemia de COVID-19 a los Estados miembros de la Unión Europea, miembros del Espacio Schengen, Reino Unido de Gran Bretaña e Irlanda del Norte, Estados Unidos de América, República de Corea, Estado de Japón, República Popular China y República Islámica de Irán. En virtud del decreto antes mencionado, a partir del 17 de marzo y hasta el plazo fijado en la suspensión exclusivamente Aerolíneas Argentinas SA se encuentra autorizada a efectuar operaciones de traslados desde o hacia las zonas afectadas

El Espacio de Schengen está conformado por los siguientes 26 países Alemania, Austria, Bélgica, Dinamarca, Eslovenia, España, Estonia, Finlandia, Francia, Grecia, Holanda, Hungría, Islandia, Italia, Letonia, Liechtenstein, Lituania, Luxemburgo, Malta, Noruega, Polonia, Portugal, República Checa, República Eslovaca, Suecia y Suiza

- A través del dec. 274/2020 del 16 de marzo se dispuso la prohibición del ingreso al territorio nacional de personas extranjeras no residentes por el plazo de 15 días, hasta el 31 de marzo. (Cierre de fronteras para extranjeros)



# Notas Particulares diciembre 2020 COVID-19

- El 16 de marzo se incluyó dentro los países considerados de riesgo a Chile y Brasil
- El jueves 19 de marzo se definió el “Aislamiento Social Preventivo y Obligatorio” desde el viernes 20 de marzo al 31 de marzo inclusive en todo el país. (Decreto 297/2020)
- El 27 de marzo se dispuso por Decreto presidencial (Decreto 313/2020) la extensión de la prohibición de ingreso al territorio nacional a las personas residentes en el país y a los argentinos y las argentinas con residencia en el exterior. Ampliando lo que se había dispuesto por Decreto 274/2020 para las personas extranjeras no residentes en el país.
- El 28 de marzo se dispuso la cancelación de los vuelos de cabotaje. Solo se permitirán aquellos vuelos de cabotaje específicamente autorizados por la Autoridad Aeronáutica.
- El 31 de marzo, se definió la extensión del “Aislamiento Social Preventivo y Obligatorio” hasta el 12 de abril inclusive (Decreto 325/2020).
- El 1ro de abril, el Decreto 331/2020 se amplió el plazo fijado por el Decreto 274/2020 hasta el 12 de abril.
- El 11 de abril, a través del Decreto 355/2020 se amplió el plazo del “Aislamiento Social Preventivo y Obligatorio” hasta el 26 de abril inclusive. También se prorrogó hasta el 26 de abril la prohibición del ingreso al territorio nacional de personas extranjeras no residentes mediante el Decreto 365/2020.

# Notas Particulares diciembre 2020 COVID-19

- Durante abril hubo 5 vuelos que despegaron de Ezeiza con destino final Shangai con la misión de traer cargamentos de aproximadamente 14 ton en cada vuelos de insumos hospitalarios para enfrentar la pandemia (kits de detección temprana, termómetros digitales, barbijos N 95, guantes, trajes de bioseguridad y equipos menores).
- El Decreto 408/2020 (26 de abril de 2020), dispuso la prórroga hasta el día 10 de mayo de 2020 inclusive, la vigencia del Decreto N° 297/2020 (“Aislamiento Social Preventivo y Obligatorio”), prorrogado por los Decretos Nros. 325/2020 y 355/2020 y sus normativas complementarias.
- El Decreto 409/2020 (26 de abril 2020), dispuso la prórroga hasta el día 10 de mayo de 2020 inclusive, la vigencia la vigencia del Decreto N° 274/2020 (“prohibición del ingreso al territorio nacional tanto de las personas extranjeras no residentes como de las personas residentes en el país y los argentinos y las argentinas con residencia en el exterior”), prorrogado, a su vez, por los Decretos Nros. 331/2020 y 365/2020.
- Durante mayo hubo 11 vuelos que despegaron de Ezeiza con destino final Shangai con la misión de traer cargamentos de insumos hospitalarios para enfrentar la pandemia (kits de detección temprana, termómetros digitales, barbijos N 95, trajes de bioseguridad y guantes, equipos menores). A partir del 15 de mayo se aumento la capacidad de carga de 14 ton a 21 ton, habiendo obtenido la empresa la autorización para transportar carga en cabina. Es se logró reconfigurando las aeronaves retirando los asientos de clase economy para poder instalar los pallets sobre los rieles.



# Notas Particulares diciembre 2020 COVID-19

- El Decreto 459/2020 publicado el 11 de mayo de 2020, dispuso la prórroga hasta el día 24 de mayo de 2020 inclusive, la vigencia del Decreto N° 297/2020 (“Aislamiento Social Preventivo y Obligatorio”), prorrogado por los Decretos Nros. 325/2020, 355/2020, 408/2020 y sus normativas complementarias. Adicionalmente también dispuso la prórroga hasta la misma fecha (24 de mayo de 2020 inclusive), la vigencia la vigencia del Decreto N° 274/2020 (“prohibición del ingreso al territorio nacional tanto de las personas extranjeras no residentes como de las personas residentes en el país y los argentinos y las argentinas con residencia en el exterior”), prorrogado, a su vez, por los Decretos Nros. 331/2020, 365/2020 y 409/2020.
- Mediante la Decisión Administrativa 810/2020 publicada el sábado 16 de mayo, se incluyó como excepción al “Aislamientos Social Preventivo y Obligatorio” (Art. 6 del Decreto 297/2020) “Actividad de entrenamiento de pilotos, desarrollada a través de vuelos privados, en aeroclubes y en escuelas de vuelo, con la finalidad de sostener los estándares de instrucción y de seguridad operacional; con un máximo de DOS (2) personas por aeronave”.
- El Decreto 493/2020 publicado el 25 de mayo de 2020, dispuso la prórroga hasta el día 7 de junio de 2020 inclusive, la vigencia del Decreto N° 297/2020 (“Aislamiento Social Preventivo y Obligatorio”), prorrogado por los Decretos Nros. 325/2020, 355/2020, 408/2020 y 459/2020 con sus normativas complementarias. Adicionalmente también dispuso la prórroga hasta la misma fecha (7 de junio de 2020 inclusive), la vigencia la vigencia del Decreto N° 274/2020 (“prohibición del ingreso al territorio nacional tanto de las personas extranjeras no residentes como de las personas residentes en el país y los argentinos y las argentinas con residencia en el exterior”), prorrogado, a su vez, por los Decretos Nros. 331/2020, 365/2020, 409/2020 y 459/2020.

# Notas Particulares diciembre 2020 COVID-19

- Durante junio hubo 14 vuelos que despegaron de Ezeiza con destino final Shangai con la misión de traer cargamentos de insumos hospitalarios para enfrentar la pandemia (kits de detección temprana, termómetros digitales, barbijos N 95, trajes de bioseguridad y guantes, equipos menores). El total de vuelos acumulados desde el comienzo de la pandemia hasta el 30 de junio asciende a 30 vuelos
- El Decreto 520/2020 publicado el 08 de junio de 2020, dispuso la prórroga hasta el día 28 de junio de 2020 inclusive, la vigencia del Decreto N° 297/2020 (“Aislamiento Social Preventivo y Obligatorio”), prorrogado por los Decretos Nros. 325/2020, 355/2020, 408/2020, 459/2020 y 493/2020 con sus normativas complementarias en el ámbito del AMBA (Ciudad de Buenos Aires y 40 partidos de la Provincia de Buenos Aires), 2 departamentos de Río Negro, un departamento de Chubut, un departamento de Chaco y la ciudad de Córdoba con su aglomerado urbano. Para el resto del país dispuso el “Distanciamiento Social Preventivo y Obligatorio”. Adicionalmente también dispuso la prórroga hasta la misma fecha (28 de junio de 2020 inclusive), la vigencia la vigencia del Decreto N° 274/2020 (“prohibición del ingreso al territorio nacional tanto de las personas extranjeras no residentes como de las personas residentes en el país y los argentinos y las argentinas con residencia en el exterior”), prorrogado, a su vez, por los Decretos Nros. 331/2020, 365/2020, 409/2020. 459/2020 y 493/2020 para todo el país.

# Notas Particulares diciembre 2020 COVID-19

- El 17 de junio Latam anunció que deja de operar en Argentina (LAN ARGENTINA SA) en los 12 destinos de cabotaje (Buenos Aires, Iguazú, Bariloche, Salta, Tucumán, Mendoza, Córdoba, Neuquén, Comodoro Rivadavia, Río Gallegos, El Calafate y Ushuaia). Los vuelos regionales a Santiago de Chile, San Pablo y Lima además de la ruta a Miami y las rutas de carga internacionales seguirán siendo operadas por las otras filiales del grupo. (Chile, Perú y Brasil)
- El Decreto 576/2020 publicado el 29 de junio de 2020, en su TÍTULO DOS dispuso la prórroga hasta el día 30 de junio de 2020 inclusive, las disposiciones Decreto N° 520/2020 publicado el 8 de junio de 2020 y sus normas complementarias.
- El Decreto 576/2020 en su TÍTULO TRES dispuso las normas aplicables desde el 1ro de julio 2020 al 17 de julio 2020 inclusive.

Respecto al Aislamiento Social Preventivo y Obligatorio (CAPITULO DOS) dispuso la prórroga desde el día 1° de julio hasta el día 17 de julio de 2020 inclusive, la vigencia del Decreto N° 297/2020 y sus modificaciones, que estableció el “aislamiento social, preventivo y obligatorio”, prorrogado por los Decretos Nros. 325/2020, 355/2020, 408/2020, 459/2020, 493/2020 y 520/2020, exclusivamente para las personas que residan:

En el aglomerado urbano denominado Área Metropolitana de Buenos Aires (AMBA) que comprende a la Ciudad Autónoma de Buenos Aires y 35 partidos de la Provincia de Buenos Aires.

# Notas Particulares diciembre 2020 COVID-19

En la Provincia del Chaco

En el departamento General Roca de la Provincia de Río Negro

En el aglomerado urbano de la ciudad de Neuquén dentro de la Provincia homónima

Para el resto del país dispuso la prórroga desde el día 1° de julio hasta el día 17 de julio de 2020 de las disposiciones del “Distanciamiento Social Preventivo y Obligatorio”, en tanto cumplan los requisitos definidos en el presente Decreto (CAPITULO UNO).

En el CAPITULO TRES, en el artículo 30 dispuso la prórroga hasta el día 17 de julio de 2020 inclusive, la vigencia del Decreto N° 274/2020, prorrogado, a su vez, por los Decretos Nros. 331/2020, 365/2020, 409/2020, 459/2020, 493/2020 y 520/2020 (“prohibición del ingreso al territorio nacional tanto de las personas extranjeras no residentes como de las personas residentes en el país y los argentinos y las argentinas con residencia en el exterior”).

- Durante julio hubo 3 vuelos que despegaron de Ezeiza con destino final Shangai con la misión de traer cargamentos de insumos hospitalarios para enfrentar la pandemia (kits de detección temprana, termómetros digitales, barbijos N 95, trajes de bioseguridad y guantes, equipos menores). El total de vuelos acumulados desde el comienzo de la pandemia hasta el 31 de julio asciende a 33 vuelos.

# Notas Particulares diciembre 2020 COVID-19

- El Decreto 605/2020 en su TITULO DOS, CAPITULO DOS dispuso la prórroga desde el 18 de julio 2020 hasta el 02 de agosto 2020 inclusive, la vigencia del Decreto N° 297/2020, que establece el “aislamiento social, preventivo y obligatorio”, prorrogado por los Decretos Nros. 325/2020, 355/2020, 408/2020, 459/2020, 493/2020, 520/2020 y 576/2020.

En el aglomerado urbano denominado Área Metropolitana de Buenos Aires (AMBA) que comprende a la Ciudad Autónoma de Buenos Aires y 35 partidos de la Provincia de Buenos Aires.

En el departamento “San Fernando” de la Provincia de Chaco.

En la Provincia de Jujuy

Para el resto del país dispuso la prórroga desde el día 18 de julio hasta el día 02 de agosto de 2020 de las disposiciones del “Distanciamiento Social Preventivo y Obligatorio”, en tanto cumplan los requisitos definidos en el presente Decreto (TITULO DOS, CAPITULO UNO)

En el CAPITULO TRES, en el artículo 29 dispuso la prórroga hasta el día 02 de agosto de 2020 inclusive, la vigencia del Decreto N° 274/2020, prorrogado, a su vez, por los Decretos Nros. 331/2020, 365/2020, 409/2020, 459/2020, 493/2020, 520/2020 y 576/2020 (“prohibición del ingreso al territorio nacional tanto de las personas extranjeras no residentes como de las personas residentes en el país y los argentinos y las argentinas con residencia en el exterior”).

# Notas Particulares diciembre 2020 COVID-19

- El Decreto 641/2020 publicado el 02 de agosto de 2020, en su TITULO DOS, CAPITULO DOS, Artículo 10, dispuso la prórroga desde el 03 de agosto 2020 hasta el 16 de agosto 2020 inclusive, la vigencia del Decreto N° 297/2020, que establece el “aislamiento social, preventivo y obligatorio”, prorrogado por los Decretos Nros. 325/2020, 355/2020, 408/2020, 459/2020, 493/2020, 520/2020, 576/2020 y 605/2020.

En el aglomerado urbano denominado Área Metropolitana de Buenos Aires (AMBA) que comprende a la Ciudad Autónoma de Buenos Aires y 35 partidos de la Provincia de Buenos Aires.

En la Provincia de Jujuy

En los departamentos " Atreucó Catriló, Capital y Toay " de la Provincia de La Pampa.

En el departamento " Güer Aike " de la Provincia de Santa Cruz.

En el departamento " Río Grande " de la Provincia de Tierra del Fuego, Antártida e Islas del Atlántico Sur.

Para el resto del país dispuso la prórroga desde el día 03 de agosto hasta el día 16 de agosto de 2020 de las disposiciones del “Distanciamiento Social Preventivo y Obligatorio”, en tanto cumplan los requisitos definidos en el presente Decreto (TITULO DOS, CAPITULO UNO, Artículo 2)

En el TITULO DOS, CAPITULO TRES, Artículo 30 dispuso la prórroga hasta el día 16 de agosto de 2020 inclusive, la vigencia del Decreto N° 274/2020, prorrogado, a su vez, por los Decretos Nros. 331/2020, 365/2020, 409/2020, 459/2020, 493/2020, 520/2020, 576/2020 y 605/2020 (“prohibición del ingreso al territorio nacional tanto de las personas extranjeras no residentes como de las personas residentes en el país y los argentinos y las argentinas con residencia en el exterior”).

# Notas Particulares diciembre 2020 COVID-19

- El Decreto 677/2020 publicado el 16 de agosto de 2020, en su TITULO DOS, CAPITULO DOS, Artículo 10, dispuso la prórroga desde el 17 de agosto 2020 hasta el 30 de agosto 2020 inclusive, la vigencia del Decreto N° 297/2020, que establece el “aislamiento social, preventivo y obligatorio”, prorrogado por los Decretos Nros. 325/2020, 355/2020, 408/2020, 459/2020, 493/2020, 520/2020, 576/2020, 605/2020 y 641/2020.

En el aglomerado urbano denominado Área Metropolitana de Buenos Aires (AMBA) que comprende a la Ciudad Autónoma de Buenos Aires y 35 partidos de la Provincia de Buenos Aires.

En los departamentos “Manuel Belgrano, Ledesma, El Carmen y San Pedro” en la Provincia de Jujuy

En el departamento " Güer Aike " de la Provincia de Santa Cruz.

En el departamento " Río Grande " de la Provincia de Tierra del Fuego, Antártida e Islas del Atlántico Sur.

En los departamentos " Capital y Chamical " de la Provincia de La Rioja.

En los departamentos " General José de San Martín" de la Provincia de Salta.

En los departamentos " Capital y Banda " de la Provincia de Santiago del Estero.

Para el resto del país dispuso la prórroga desde el día 17 de agosto hasta el día 30 de agosto de 2020 de las disposiciones del “Distanciamiento Social Preventivo y Obligatorio”, en tanto cumplan los requisitos definidos en el presente Decreto (TITULO DOS, CAPITULO UNO, Artículo 2)



# Notas Particulares diciembre 2020 COVID-19

En el TITULO DOS, CAPITULO TRES, Artículo 29 dispuso la prórroga hasta el día 30 de agosto de 2020 inclusive, la vigencia del Decreto N° 274/2020, prorrogado, a su vez, por los Decretos Nros. 331/2020, 365/2020, 409/2020, 459/2020, 493/2020, 520/2020, 576/2020, 605/2020 y 641/2020 (“prohibición del ingreso al territorio nacional tanto de las personas extranjeras no residentes como de las personas residentes en el país y los argentinos y las argentinas con residencia en el exterior”).

- El Decreto 714/2020 publicado el 31 de agosto de 2020, en su TITULO DOS, CAPITULO DOS, Artículo 10, dispuso la prórroga desde el 31 de agosto 2020 hasta el 20 de septiembre 2020 inclusive, la vigencia del Decreto N° 297/2020, que establece el “aislamiento social, preventivo y obligatorio”, prorrogado por los Decretos Nros. 325/2020, 355/2020, 408/2020, 459/2020, 493/2020, 520/2020, 576/2020, 605/2020, 641/2020 y 677/2020.

En el aglomerado urbano denominado Área Metropolitana de Buenos Aires (AMBA) que comprende a la Ciudad Autónoma de Buenos Aires y 35 partidos de la Provincia de Buenos Aires.

En el departamento " General Pueyrredón" de la Provincia de Buenos Aires.

En los departamentos “Paraná, Colonia Avellaneda, Oro Verde, San Benito y Gualeguaychú” en la Provincia de Entre Ríos.

En los departamentos “Manuel Belgrano, Ledesma, El Carmen, Palpalá y San Pedro” en la Provincia de Jujuy.

En los departamentos " Capital y Chamical " de la Provincia de La Rioja.

Los aglomerados de las ciudades de Bariloche y Dina Huapi y el depto de General Roca de la Provincia de Río Negro.

Los departamentos " General José de San Martín y Orán " de la Provincia de Salta.

# Notas Particulares diciembre 2020 COVID-19

El departamento de Caucete de la Provincia DE San Juan.

El aglomerado de la ciudad de Río Gallegos de la Provincia de Santa Cruz.

En los departamentos " Capital y Banda " de la Provincia de Santiago del Estero.

Los departamentos de "Río Grande y Tolhuin" de la Provincia de Tierra del Fuego, Antártida e Islas del Atlántico Sur.

Para el resto del país dispuso la prórroga desde el día 31 de agosto 2020 hasta el 20 de septiembre 2020 inclusive de las disposiciones del "Distanciamiento Social Preventivo y Obligatorio", en tanto cumplan los requisitos definidos en el presente Decreto (TITULO DOS, CAPITULO UNO, Artículo 2)

En el TITULO DOS, CAPITULO TRES, Artículo 31 dispuso la prórroga hasta el día 30 de agosto de 2020 inclusive, la vigencia del Decreto N° 274/2020, prorrogado, a su vez, por los Decretos Nros. 331/2020, 365/2020, 409/2020, 459/2020, 493/2020, 520/2020, 576/2020, 605/2020, 641/2020 y 677/2020 ("prohibición del ingreso al territorio nacional tanto de las personas extranjeras no residentes como de las personas residentes en el país y los argentinos y las argentinas con residencia en el exterior").

- El Decreto 754/2020 publicado el 20 de septiembre de 2020, en su TITULO DOS, CAPITULO DOS, Artículo 10, dispuso la prórroga desde el 21 de septiembre 2020 hasta el 11 de octubre 2020 inclusive, la vigencia del Decreto N° 297/2020, que establece el "aislamiento social, preventivo y obligatorio", prorrogado por los Decretos Nros. 325/2020, 355/2020, 408/2020, 459/2020, 493/2020, 520/2020, 576/2020, 605/2020, 641/2020, 677/2020 y 714/2020.

En el aglomerado urbano denominado Área Metropolitana de Buenos Aires (AMBA) que comprende a la Ciudad Autónoma de Buenos Aires y 35 partidos de la Provincia de Buenos Aires.

# Notas Particulares diciembre 2020 COVID-19

En los departamentos " General Pueyrredón, Bahía Blanca y Tandil " de la Provincia de Buenos Aires.

En los departamentos "Manuel Belgrano, Ledesma, El Carmen, Palpalá, Susques, Yavi, Rinconada y San Pedro" en la Provincia de Jujuy.

En el departamento " Capital " de la Provincia de La Rioja.

Los aglomerados de las ciudades de Bariloche y Dina Huapi y el dpto. de General Roca de la Provincia de Río Negro.

Los dptos. de "General José de San Martín, Cerrillos, Rosario de Lerma, General Güemes, La Caldera, Orán y Capital" de la Provincia de Salta.

El aglomerado de la ciudad de Río Gallegos de la Provincia de Santa Cruz.

En los departamentos " Capital y Banda " de la Provincia de Santiago del Estero.

El departamento de "Río Grande" de la Provincia de Tierra del Fuego, Antártida e Islas del Atlántico Sur.

Para el resto del país dispuso la prórroga desde el día 21 de septiembre 2020 hasta el 11 de octubre 2020 inclusive de las disposiciones del "Distanciamiento Social Preventivo y Obligatorio", en tanto cumplan los requisitos definidos en el presente Decreto (TITULO DOS, CAPITULO UNO, Artículo 2)

En el TITULO DOS, CAPITULO TRES, Artículo 31 dispuso la prórroga hasta el día 11 de octubre de 2020 inclusive, la vigencia del Decreto N° 274/2020, prorrogado, a su vez, por los Decretos Nros. 331/2020, 365/2020, 409/2020, 459/2020, 493/2020, 520/2020, 576/2020, 605/2020, 641/2020, 677/2020 y 714/2020 ("prohibición del ingreso al territorio nacional tanto de las personas extranjeras no residentes como de las personas residentes en el país y los argentinos y las argentinas con residencia en el exterior").

# Notas Particulares diciembre 2020 COVID-19

- El Decreto 792/2020 publicado el 12 de octubre de 2020, en su TITULO DOS, CAPITULO DOS, Artículo 9, dispuso la prórroga desde el 12 de octubre 2020 hasta el 25 de octubre 2020 inclusive, la vigencia del Decreto N° 297/2020, que establece el “aislamiento social, preventivo y obligatorio”, prorrogado por los Decretos Nros. 325/2020, 355/2020, 408/2020, 459/2020, 493/2020, 520/2020, 576/2020, 605/2020, 641/2020, 677/2020, 714/2020 y 754/2020.

En el aglomerado urbano denominado Área Metropolitana de Buenos Aires (AMBA) que comprende a la Ciudad Autónoma de Buenos Aires y 35 partidos de la Provincia de Buenos Aires.

En los departamentos " General Pueyrredón, Bahía Blanca, San Nicolás y Tandil " de la Provincia de Buenos Aires.

En los departamentos " San Fernando, Comandante Fernández, Mayor Luis Jorge Fontana y Chacabuco " de la Provincia de Chaco.

En los departamentos " Biedma y Escalante " de la Provincia de Chubut.

En los departamentos " Capital, Santa María, Punilla, Colón, Tercero Arriba y General San Martín " de la Provincia de Córdoba.

En los departamentos “Manuel Belgrano, Ledesma, El Carmen, Palpalá, Susques, Yavi, Rinconada y San Pedro” en la Provincia de Jujuy.

En los departamentos " Capital y Chilecito " de la Provincia de La Rioja.

En los departamentos “Capital, Luján de Cuyo, Las Heras, Maipú, Guaymallén, Godoy Cruz, Tunuyán y Tupungato” en la Provincia de Mendoza.

En los aglomerados de las ciudades de “Neuquén, Plottier, Centenario, Senillosa, Cutral Có, Plaza Huincul y Zapala” en la Provincia de Neuquén.

# Notas Particulares diciembre 2020 COVID-19

Los aglomerados de las ciudades de Bariloche y Dina Huapi y el departamento de General Roca de la Provincia de Río Negro.

Los departamentos de “Cerrillos, Rosario de Lerma, General Güemes, La Caldera y Capital” de la Provincia de Salta.

En los departamentos " Rawson y Capital " de la Provincia de San Juan.

En los departamentos " Rawson y Capital " de la Provincia de San Juan. En el departamento " General Pedernera " de la Provincia de San Luis.

Los aglomerados de las ciudades de “Río Gallegos, El Calafate y Caleta Olivia “de la Provincia de Santa Cruz.

En los departamentos " Rosario, La Capital, General López, Caseros, Constitución, San Lorenzo, Las Colonias y Castellanos " de la Provincia de Santa Fe.

En los departamentos " Capital y Banda " de la Provincia de Santiago del Estero.

El departamento de “Río Grande” de la Provincia de Tierra del Fuego, Antártida e Islas del Atlántico Sur.

El departamento Capital en la Provincia de Tucumán.

Para el resto del país dispuso la prórroga desde el día 12 de octubre 2020 hasta el 25 de octubre 2020 inclusive de las disposiciones del “Distanciamiento Social Preventivo y Obligatorio”, en tanto cumplan los requisitos definidos en el presente Decreto (TITULO DOS, CAPITULO UNO, Artículo 2)

En el TITULO DOS, CAPITULO TRES, Artículo 31 dispuso la prórroga hasta el día 25 de octubre de 2020 inclusive, la vigencia del Decreto N° 274/2020, prorrogado, a su vez, por los Decretos Nros. 331/2020, 365/2020, 409/2020, 459/2020, 493/2020,

# Notas Particulares diciembre 2020 COVID-19

520/2020, 576/2020, 605/2020, 641/2020, 677/2020, 714/2020 y 754/2020 (“prohibición del ingreso al territorio nacional tanto de las personas extranjeras no residentes como de las personas residentes en el país y los argentinos y las argentinas con residencia en el exterior”).

- La Resolución 221/2020 del Ministerio de Transporte (MTR) publicada el 15 de octubre de 2020, estableció:
  - Derogación del artículo 3° de la Resolución N° 64 de fecha 18 de marzo de 2020 del MTR
  - La reanudación de los servicios de transporte aéreo de cabotaje comercial y aviación general con procedimientos y protocolos elaborados de conformidad con los lineamientos y recomendaciones del Ministerio de Salud, siendo la Administración Nacional de Aviación Civil (ANAC) el organismo descentralizado fiscalizador de la implementación de las medidas mencionadas
  - Las pasajeras y pasajeros que hagan uso de los servicios deberán portar el “Certificado Único Habilitante Para Circulación – Emergencia Covid-19” y/o el instrumento sustitutivo o complementario que la normativa vigente requiera.
  - ANAC aprobará las programaciones horarias de las operaciones de los servicios de transporte aéreo de cabotaje comercial atendiendo a la situación epidemiológica de cada zona del país, que sean determinadas por las respectivas autoridades sanitarias y acuerdo provincial.
  - Los operadores de los servicios de transporte están obligados a extremar activamente los recaudos para prevenir de la propagación del coronavirus COVID-19

# Notas Particulares diciembre 2020 COVID-19

- La Resolución 304/2020 de ANAC publicada el 16 de octubre de 2020, estableció: los requisitos a cumplimentar por las Líneas Aéreas para obtener autorización para la realización de vuelos de cabotaje:
  - Que las empresas (regulares y no regulares) deberán contar con procedimientos y protocolos con lineamientos y recomendaciones del Ministerio de Salud.
  - Que los pasajeros deberán contar con el “Certificado Único Habilitante Para Circulación – Emergencia Covid-19” /o el instrumento sustitutivo o complementario que la normativa vigente requiera.
  - Que las operaciones aéreas bajo la Parte 91 (Reglas de Vuelo y Operación General) de las Regulaciones Argentinas de Aviación Civil (RAAC) deberán presentar por cada persona que se proponga a abordar la aeronave, en la Oficina de Plan de Vuelo o por ante el Jefe de Aeródromo el “Certificado Único Habilitante Para Circulación – Emergencia Covid-19”
  - Que la Dirección Nacional de Transporte Aéreo a aprobará las programaciones de servicios de transporte aéreo regular de cabotaje, previa anuencia por parte de las autoridades provinciales pertinentes o del Jefe de Gobierno de la CIUDAD AUTÓNOMA DE BUENOS AIRES
- El Decreto 814/2020 publicado el 26 de octubre de 2020, en su TITULO DOS, CAPITULO DOS, Artículo 9, dispuso la prórroga desde el 26 de octubre 2020 hasta el 08 de noviembre 2020 inclusive, la vigencia del Decreto N° 297/2020, que establece el “aislamiento social, preventivo y obligatorio”, prorrogado por los Decretos Nros. 325/2020, 355/2020, 408/2020, 459/2020, 493/2020, 520/2020, 576/2020, 605/2020, 641/2020, 677/2020, 714/2020, 754/2020 y 792/2020.



# Notas Particulares diciembre 2020 COVID-19

En el aglomerado urbano denominado Área Metropolitana de Buenos Aires (AMBA) que comprende a la Ciudad Autónoma de Buenos Aires y 35 partidos de la Provincia de Buenos Aires.

En los departamentos " General Pueyrredón, Bahía Blanca, San Nicolás, Capitán Sarmiento, General Belgrano, General Madariaga, Laprida, Pila, Pinamar, Saladillo, San Cayetano, Tordillo y Tandil " de la Provincia de Buenos Aires.

En los departamentos "San Fernando, Comandante Fernández, Mayor Luis Jorge Fontana y Chacabuco " de la Provincia de Chaco.

En los departamentos" Biedma, Rawson, Gaiman, Sarmiento y Escalante " de la Provincia de Chubut.

En los departamentos " Capital, Santa María, Punilla, Colón, Tercero Arriba y General San Martín " de la Provincia de Córdoba.

En el departamento " Chilecito " de la Provincia de La Rioja.

En los departamentos "Capital, Luján de Cuyo, Las Heras, Maipú, Guaymallén, Godoy Cruz, Tunuyán y Tupungato" en la Provincia de Mendoza.

En los aglomerados de las ciudades de "Neuquén, Plottier, Centenario, Senillosa, Cutral Có, Plaza Huincul y Zapala" en la Provincia de Neuquén.

Los aglomerados de las ciudades de "Bariloche y Dina Huapic "y los departamentos de "General Roca y Adolfo Alsina "de la Provincia de Río Negro.

El departamento "Capital" de la Provincia de Salta.

En los departamentos " Rawson y Capital " de la Provincia de San Juan.

# Notas Particulares diciembre 2020 COVID-19

En los departamentos " Capital y General Pedernera " de la Provincia de San Luis.

Los aglomerados de las ciudades de "Río Gallegos, El Calafate, Puerto Deseado y Caleta Olivia "de la Provincia de Santa Cruz.

En los departamentos " Rosario, La Capital, General López, Caseros, Constitución, San Lorenzo, Las Colonias y Castellanos " de la Provincia de Santa Fe.

En los departamentos " Capital y Banda " de la Provincia de Santiago del Estero.

El departamento de "Río Grande" de la Provincia de Tierra del Fuego, Antártida e Islas del Atlántico Sur.

El departamento Capital en la Provincia de Tucumán.

Para el resto del país dispuso la prórroga desde el día 26 de octubre 2020 hasta el 08 de noviembre 2020 inclusive de las disposiciones del "Distanciamiento Social Preventivo y Obligatorio", en tanto cumplan los requisitos definidos en el presente Decreto (TITULO DOS, CAPITULO UNO, Artículo 2)

En el TITULO DOS, CAPITULO TRES, Artículo 31 dispuso la prórroga hasta el día 08 de noviembre de 2020 inclusive, la vigencia del Decreto N° 274/2020, prorrogado, a su vez, por los Decretos Nros. 331/2020, 365/2020, 409/2020, 459/2020, 493/2020, 520/2020, 576/2020, 605/2020, 641/2020, 677/2020, 714/2020, 754/2020 y 792/2020 ("prohibición del ingreso al territorio nacional tanto de las personas extranjeras no residentes como de las personas residentes en el país y los argentinos y las argentinas con residencia en el exterior").

La DIRECCIÓN NACIONAL DE MIGRACIONES, organismo descentralizado actuante en la órbita de la SECRETARÍA DE INTERIOR del MINISTERIO DEL INTERIOR podrá establecer excepciones y dicho determinará y habilitará pasos internacionales de ingreso estableciendo los países cuyos nacionales y residentes queden autorizados para ingresar al territorio nacional (previa

# Notas Particulares diciembre 2020 COVID-19

al MINISTERIO DE SALUD, al MINISTERIO DE TRANSPORTE, al MINISTERIO DE SEGURIDAD y a la ADMINISTRACIÓN NACIONAL DE AVIACIÓN CIVIL ); con el fin de atender circunstancias de necesidad o de implementar lo dispuesto por el Jefe de Gabinete de Ministros en su carácter de Coordinador de la “Unidad de Coordinación General del Plan Integral para la Prevención de Eventos de Salud Pública de Importancia Internacional”, respecto del desarrollo de actividades especialmente autorizadas.

- Decisión Administrativa 1949/2020 emitida por JGM (Jefe de Gabinete de Ministros) publicada el 29/10/2020 dispuso entre otras cosas, exceptuar al servicio público de transporte internacional y a la actividad de turismo, de la prohibición establecida Decreto N° 814/2020 (Art 17 incisos 3 y 4) sólo para turistas provenientes de países limítrofes que sean nacionales o extranjeros residentes en los mismos, y cuyo destino sea el Área Metropolitana de Buenos Aires (AMBA); exceptuando tanto a los turistas como al personal afectado al servicios de turismo del ASPO y de la prohibición de circular. Quienes ingresen al país al amparo de la presente deberán cumplimentar con presentación de la Declaración Jurada Obligatoria incluyendo constancia de PCR (72 horas de antelación como máximo) y de un seguro de asistencia médica que comprenda prestaciones de internación y aislamiento por COVID-19.
- La Resolución 243/2020 del Ministerio de Transporte (MTR) publicada el 30 de octubre de 2020, encomendó a la ANAC, la aprobación de la programación de las operaciones de transporte aéreo internacional, respetando las restricciones de ingreso al país. ( DNU 274/2020 y sucesivas prórrogas)
- Los pasos fronterizos habilitados al mes de octubre de 2020 son el Aeropuerto Ministro Pistarini (Ezeiza) para el ingreso aéreo y el Puerto de Buenos Aires para ingreso fluvial.

# Notas Particulares diciembre 2020 COVID-19

- El Decreto 875/2020 publicado el 07 de noviembre de 2020, en su TITULO DOS, CAPITULO DOS, Artículo 9, dispuso la prórroga desde el 09 de noviembre 2020 hasta el 29 de noviembre 2020 inclusive, la vigencia del Decreto N° 297/2020, que establece el “aislamiento social, preventivo y obligatorio”, prorrogado por los Decretos Nros. 325/2020, 355/2020, 408/2020, 459/2020, 493/2020, 520/2020, 576/2020, 605/2020, 641/2020, 677/2020, 714/2020, 754/2020, 792/2020 y 814/2020.

En los departamentos " General Pueyrredón, Bahía Blanca, San Nicolás, Laprida, Pila, San Cayetano, Balcarce, Castelli, Roque Pérez y Tandil " de la Provincia de Buenos Aires.

En el departamento " Rawson " de la Provincia de Chubut.

En los aglomerados de las ciudades de “Neuquén, Plottier, Centenario, Senillosa, Cutral Có, Plaza Huincol y Zapala” en la Provincia de Neuquén.

Los aglomerados de las ciudades de “Bariloche y Dina Huapic “y los departamentos de “General Roca y Adolfo Alsina “de la Provincia de Río Negro.

En los departamentos " Rawson, Rivadavia, Chimbas, Santa Lucía y Capital " de la Provincia de San Juan.

En los departamentos " Capital y General Pedernera " de la Provincia de San Luis.

Los aglomerados de las ciudades de “Río Gallegos, El Calafate, Puerto Deseado y Caleta Olivia “de la Provincia de Santa Cruz.

En los departamentos " Rosario, La Capital, General López, Caseros, Constitución, San Lorenzo, Las Colonias y Castellanos " de la Provincia de Santa Fe.

# Notas Particulares diciembre 2020 COVID-19

En los departamentos " Capital y Banda " de la Provincia de Santiago del Estero.

El departamento de "Río Grande" de la Provincia de Tierra del Fuego, Antártida e Islas del Atlántico Sur.

Para el resto del país dispuso la prórroga desde el día 09 de noviembre 2020 hasta el 29 de noviembre 2020 inclusive de las disposiciones del "Distanciamiento Social Preventivo y Obligatorio", en tanto cumplan los requisitos definidos en el presente Decreto (TITULO DOS, CAPITULO UNO, Artículo 2)

En el TITULO DOS, CAPITULO TRES, Artículo 31 dispuso la prórroga hasta el día 29 de noviembre de 2020 inclusive, con los alcances establecidos en los artículos 2° y 3° del Decreto N° 331/20, 1° y 2° de la Decisión Administrativa N° 1949 del 28 de octubre de 2020 y 1° de la Disposición N° 3460/2020 de la DIRECCIÓN NACIONAL DE MIGRACIONES, la vigencia del Decreto N° 274/2020, prorrogado, a su vez, por los Decretos Nros. 331/2020, 365/2020, 409/2020, 459/2020, 493/2020, 520/2020, 576/2020, 605/2020, 641/2020, 677/2020, 714/2020, 754/2020, 792/2020 y 814/2020 ("prohibición del ingreso al territorio nacional tanto de las personas extranjeras no residentes como de las personas residentes en el país y los argentinos y las argentinas con residencia en el exterior").

La DIRECCIÓN NACIONAL DE MIGRACIONES, organismo descentralizado actuante en la órbita de la SECRETARÍA DE INTERIOR del MINISTERIO DEL INTERIOR podrá establecer excepciones y dicho determinará y habilitará pasos internacionales de ingreso estableciendo los países cuyos nacionales y residentes queden autorizados para ingresar al territorio nacional (previa comunicación al MINISTERIO DE SALUD, al MINISTERIO DE TRANSPORTE, al MINISTERIO DE SEGURIDAD y a la ADMINISTRACIÓN NACIONAL DE AVIACIÓN CIVIL ); con el fin de atender circunstancias de necesidad o de implementar lo dispuesto por el Jefe de Gabinete de Ministros en su carácter de Coordinador de la "Unidad de Coordinación General del Plan

# Notas Particulares diciembre 2020 COVID-19

Integral para la Prevención de Eventos de Salud Pública de Importancia Internacional”, respecto del desarrollo de actividades especialmente autorizadas.

- El Decreto 956/2020 publicado el 30 de noviembre de 2020, en su TITULO DOS, CAPITULO DOS, Artículo 9, dispuso la prórroga desde el 30 de noviembre 2020 hasta el 20 de diciembre 2020 inclusive, la vigencia del Decreto N° 297/2020, que establece el “aislamiento social, preventivo y obligatorio”, prorrogado por los Decretos Nros. 325/2020, 355/2020, 408/2020, 459/2020, 493/2020, 520/2020, 576/2020, 605/2020, 641/2020, 677/2020, 714/2020, 754/2020, 792/2020, 814/2020 y 875/2020.

Los aglomerados de las ciudades de “Bariloche y Dina Huapic “de la Provincia de Río Negro.

El aglomerado de la ciudad de “Puerto Deseado “de la Provincia de Santa Cruz.

Para el resto del país dispuso la prórroga desde el día 30 de noviembre 2020 hasta el 20 de diciembre 2020 inclusive de las disposiciones del “Distanciamiento Social Preventivo y Obligatorio”, en tanto cumplan los requisitos definidos en el presente Decreto (TITULO DOS, CAPITULO UNO, Artículo 2).

En el TITULO DOS, CAPITULO TRES, Artículo 30 dispuso la prórroga hasta el día 20 de diciembre de 2020 inclusive, con los alcances establecidos en los artículos 2° y 3° del Decreto N° 331/20, 1° y 2° de la Decisión Administrativa N° 1949 del 28 de octubre de 2020 y 1° de la Disposición N° 3460/2020 de la DIRECCIÓN NACIONAL DE MIGRACIONES, la vigencia del Decreto N° 274/2020, prorrogado, a su vez, por los Decretos Nros. 331/2020, 365/2020, 409/2020, 459/2020, 493/2020, 520/2020, 576/2020, 605/2020, 641/2020, 677/2020, 714/2020, 754/2020, 792/2020, 814/2020 y 875/2020 (“prohibición del ingreso al territorio nacional tanto de las personas extranjeras no residentes como de las personas residentes en el país y los argentinos y las argentinas con residencia en el exterior”).

# Notas Particulares diciembre 2020 COVID-19

La DIRECCIÓN NACIONAL DE MIGRACIONES, organismo descentralizado actuante en la órbita de la SECRETARÍA DE INTERIOR del MINISTERIO DEL INTERIOR podrá establecer excepciones y dicho determinará y habilitará pasos internacionales de ingreso estableciendo los países cuyos nacionales y residentes queden autorizados para ingresar al territorio nacional (previa comunicación al MINISTERIO DE SALUD, al MINISTERIO DE TRANSPORTE, al MINISTERIO DE SEGURIDAD y a la ADMINISTRACIÓN NACIONAL DE AVIACIÓN CIVIL ); con el fin de atender circunstancias de necesidad o de implementar lo dispuesto por el Jefe de Gabinete de Ministros en su carácter de Coordinador de la “Unidad de Coordinación General del Plan Integral para la Prevención de Eventos de Salud Pública de Importancia Internacional”, respecto del desarrollo de actividades especialmente autorizadas. También podrán solicitar excepciones al Jefe de Gabinete los gobernadores y governoras y/o Jefe de Gobierno de la Ciudad Autónoma de Buenos Aires.

- Durante octubre y noviembre hubo 9 vuelos que despegaron de Ezeiza con destino final Guangzhou (Canton China) con la misión de traer cargamentos de insumos hospitalarios para enfrentar la pandemia (kits de detección temprana, termómetros digitales, barbijos N 95, trajes de bioseguridad y guantes, equipos menores). El total de vuelos acumulados desde el comienzo de la pandemia hasta el 30 de noviembre asciende a 44 vuelos. La ruta de ida se hizo vía Madrid con el fin de transportar cargamento de Arándanos y Cerezas entre otras mercancías. El regreso se realizó como siempre vía Auckland.



# Notas Particulares diciembre 2020 COVID-19

- Mediante la Resolución Conjunta 11/2020 del Ministerio de Salud y Dirección Nacional de Migraciones, publicado el 2 de diciembre de 2020, con vigencia el tercer día desde su publicación, se establecieron los requisitos que deberán cumplir las personas autorizadas a ingresar al Territorio Nacional durante la vigencia de la emergencia pública en materia sanitaria en virtud de la pandemia declarada en relación con el coronavirus COVID-19. Las mismas alcanzan a transportistas o tripulantes de cualquier nacionalidad; nacionales y residentes en la República Argentina, cualquiera sea su lugar de procedencia; extranjeros nacionales de países limítrofes o residentes en ellos que viajen para realizar actividad turística en el país y que no requieran de un visado consular por su nacionalidad; extranjeros autorizados expresamente por la DIRECCIÓN NACIONAL DE MIGRACIONES para desarrollar una actividad laboral o comercial; o para cumplir con una misión oficial diplomática; o para participar de eventos deportivos, o para su reunificación familiar con argentinos o residentes y extranjeros declarados en tránsito hacia otros países con una permanencia en el aeropuerto internacional menor a 24 horas.
- El Decreto 1033/2020 publicado el 21 de diciembre de 2020, en su TITULO DOS, CAPITULO DOS, Artículo 9, dispuso la prórroga desde el 21 de diciembre 2020 hasta el 31 de enero 2021 inclusive, la vigencia del Decreto N° 297/2020, que establece el “aislamiento social, preventivo y obligatorio”, prorrogado por los Decretos Nros. 325/2020, 355/2020, 408/2020, 459/2020, 493/2020, 520/2020, 576/2020, 605/2020, 641/2020, 677/2020, 714/2020, 754/2020, 792/2020, 814/2020, 875/2020 y 956/2020 para las personas que residan o se encuentren en los aglomerados urbanos y en los departamentos y partidos de las provincias argentinas que no cumplan positivamente los parámetros epidemiológicos y sanitarios establecidos para el “Distanciamiento Social Preventivo y Obligatorio” en el artículo 2° del presente decreto. A la fecha de emisión del decreto 1033/2020 ningún aglomerado urbano, ni departamento ni partido de las Provincias argentinas se encuentra alcanzado por el “aislamiento social, preventivo y obligatorio”.

# Notas Particulares diciembre 2020 COVID-19

Para el total del país dispuso la prórroga desde el día 21 de diciembre 2020 hasta el 31 de enero 2021 inclusive de las disposiciones del “Distanciamiento Social Preventivo y Obligatorio”, en tanto cumplan los requisitos definidos en el presente Decreto (TITULO DOS, CAPITULO UNO, Artículo 2).

En el TITULO DOS, CAPITULO TRES, Artículo 30 dispuso la prórroga hasta el día 31 de enero de 2021 inclusive, con los alcances establecidos en los artículos 2° y 3° del Decreto N° 331/20, 1° y 2° de la Decisión Administrativa N° 1949 del 28 de octubre de 2020 y 1° de la Disposición N° 3460/2020 de la DIRECCIÓN NACIONAL DE MIGRACIONES y 1° y 2° de la Resolución Conjunta N° 11/20 del MINISTERIO DE SALUD y de la DIRECCIÓN NACIONAL DE MIGRACIONES del 1° de diciembre de 2020, la vigencia del Decreto N° 274/2020, prorrogado, a su vez, por los Decretos Nros. 331/2020, 365/2020, 409/2020, 459/2020, 493/2020, 520/2020, 576/2020, 605/2020, 641/2020, 677/2020, 714/2020, 754/2020, 792/2020, 814/2020, 875/2020 y 956/2020

La DIRECCIÓN NACIONAL DE MIGRACIONES, organismo descentralizado actuante en la órbita de la SECRETARÍA DE INTERIOR del MINISTERIO DEL INTERIOR podrá establecer excepciones y determinará y habilitará pasos internacionales de ingreso estableciendo los países cuyos nacionales y residentes queden autorizados para ingresar al territorio nacional (previa comunicación al MINISTERIO DE SALUD, al MINISTERIO DE TRANSPORTE, al MINISTERIO DE SEGURIDAD y a la ADMINISTRACIÓN NACIONAL DE AVIACIÓN CIVIL ); con el fin de atender circunstancias de necesidad o de implementar lo dispuesto por el Jefe de Gabinete de Ministros en su carácter de Coordinador de la “Unidad de Coordinación General del Plan Integral para la Prevención de Eventos de Salud Pública de Importancia Internacional”, respecto del desarrollo de actividades especialmente autorizadas. También podrán solicitar excepciones al Jefe de Gabinete, los gobernadores y gobernadoras.

# Notas Particulares diciembre 2020 COVID-19

- El martes 22 de diciembre de 2020, 19,30 hs despegó desde Ezeiza el vuelo directo de Aerolíneas Argentinas AR1060 (A330-200 LV-GIF) con destino a Moscú para traer de regreso 300.000 dosis de la vacuna Sputnik V contra el Covid-19. El vuelo de regreso aterrizó en Ezeiza el 24 de diciembre de 2020 a las 10,30 hs . Cada pallet de avión tiene una superficie de 317.5 x 243.8, mientras que los ThermoContainers son de superficie Europallet (80x120), que en total se transportarán 56 con las vacunas, por un peso de 9.408 kilos, en 8 pallets de avión.
- Mediante la Decisión Administrativa 2252/2020 emitida por JGM (Jefe de Gabinete de Ministros) publicada el 24/12/2020, se dispuso el CIERRE DE FRONTERAS desde las CERO (0) horas del día VEINTICINCO (25) de diciembre de 2020 y hasta las CERO (0) horas del día NUEVE (9) de enero de 2021, y la suspensión de la Decisión Administrativa N° 1949/20 (la prueba piloto que autorizó el ingreso de turistas extranjeros provenientes de países limítrofes).  
El  
MINISTERIO DE TRANSPORTE, a través de la ADMINISTRACIÓN NACIONAL DE AVIACIÓN CIVIL, suspenda autorizaciones que se hubieran otorgado de las rutas aéreas de los vuelos directos procedentes del Reino Unido de Gran Bretaña e Irlanda del Norte, de Australia, de Dinamarca, de Italia y de Holanda, y con destino a esos países, ante el nuevo linaje en la secuenciación de muestras locales, respecto al ingreso de personas. Dicha nómina podrá ser modificada ampliada por la autoridad sanitaria nacional.  
El MINISTERIO DEL INTERIOR -a través de la DIRECCION NACIONAL DE MIGRACIONES (DNM)- permitirá el ingreso y egreso de argentinos y residentes y sólo de extranjeros previamente autorizados por la DNM. Quedan exceptuado los pasos fronterizos de San Sebastián e Integración Austral, ambos situados en Tierra del Fuego, Antártida e Islas del Atlántico Sur.

# Notas Particulares diciembre 2020 COVID-19

Son requisitos para ingresar al país DECLARACION JURADA ELECTRONICA PARA EL INGRESO AL TERRITORIO NACIONAL, un test de PCR negativo (queda exceptuado “Los transportistas y tripulantes internacionales y los nacionales o extranjeros en tránsito hacia otros países”, “Aquellas personas que hayan presentado COVID-19, en los últimos 90 días”), cumplir con una CUARENTENA de 10 días desde que les fuera efectuada la prueba PCR negativa o su arribo si no contara con el test (están exceptuado transportistas y tripulantes internacionales, diplomáticos y los funcionarios en misión oficial autorizados DNM, deportistas de eventos deportivos debidamente autorizados, extranjeros no residentes autorizados expresamente por DNM, los nacionales o extranjeros en tránsito hacia otros países con una permanencia menor a 24 horas), SEGURO DE VIAJERO especial para extranjeros no residentes, USO DE LA APLICACION CUIDAR para lo nacionales o residentes en Argentina o similar para los extranjeros y las DEMAS EXIGENCIAS de las jurisdicciones locales de destino en la República Argentina.

Las personas que se hayan visto imposibilitadas de realizar el test de PCR negativo con 72 horas de antelación al embarque en el país de procedencia, podrán realizar un análisis a su arribo a Ezeiza.

La realización de una cuarentena obligatoria de 7 días, según una decisión administrativa de la Jefatura de Gabinete, que se extenderá hasta el 8 de enero.

Sección I

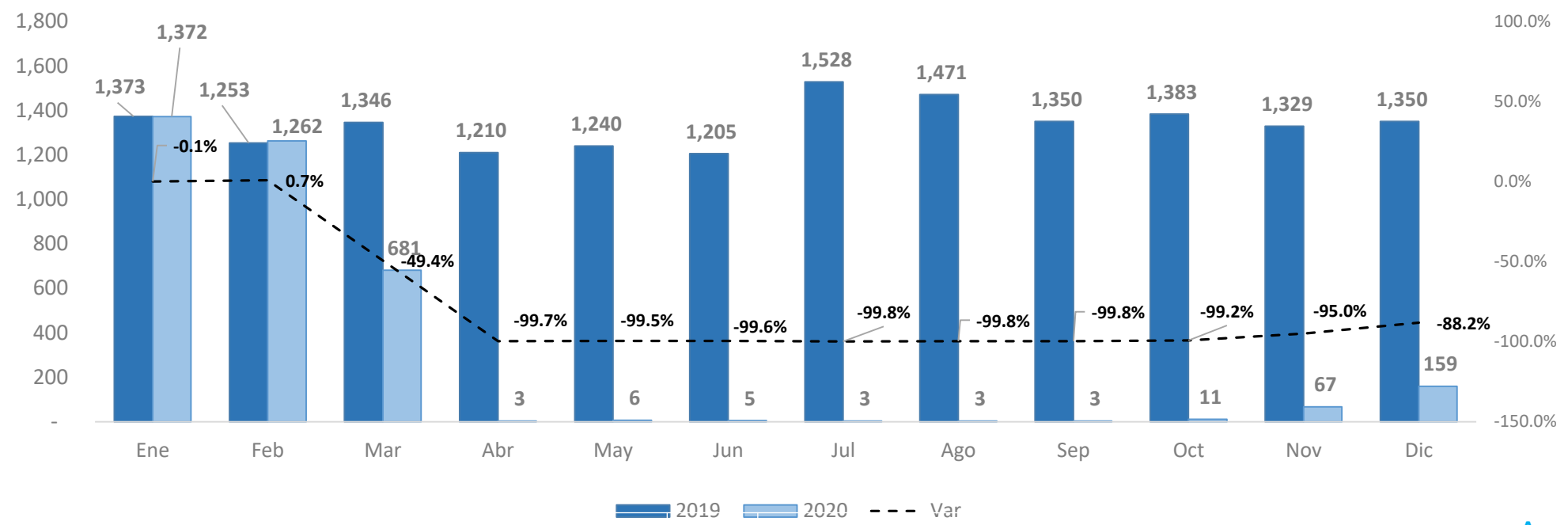
# Aviación Comercial

VUELOS REGULARES

---

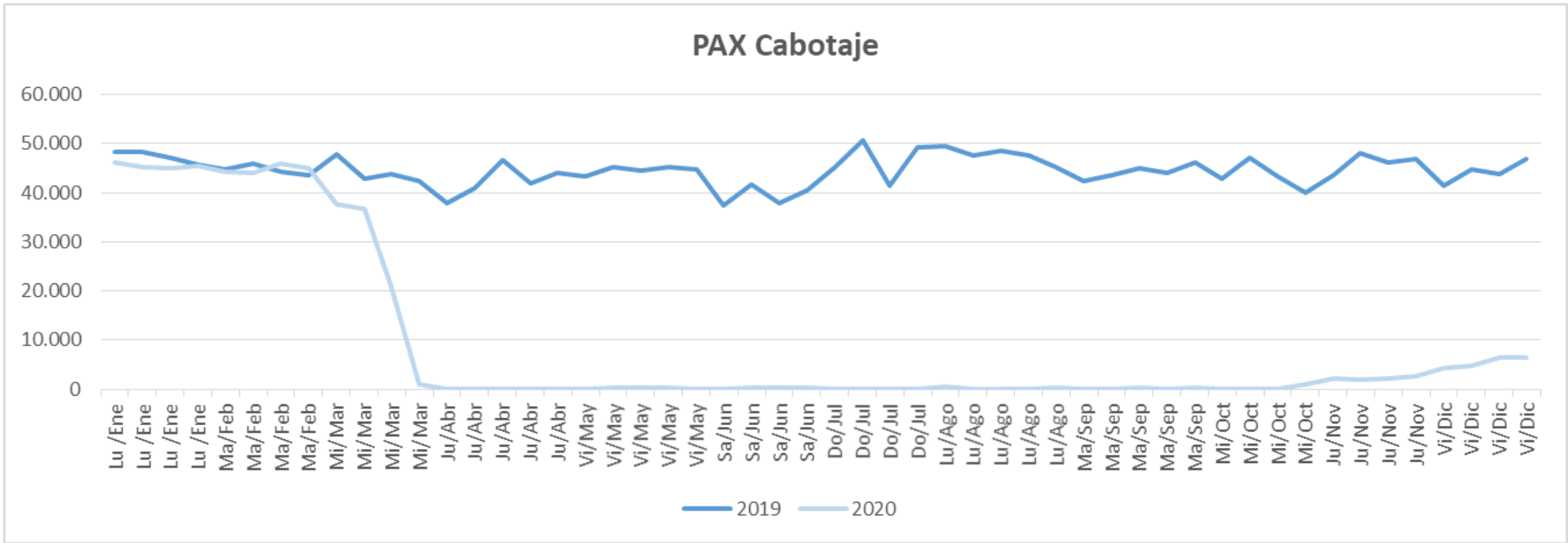
VUELOS NO REGULARES

# Pax Cabotaje [000] por mes



Pax CABOTAJE [000]	Ene	Feb	Mar	Abr	May	Jun	Jul	Ago	Sep	Oct	Nov	Dic	Total	Δ Dic'20 vs. Dic'19	Δ Acum'20 vs. Acum'19
<b>2019</b>	1.373	1.253	1.346	1.210	1.240	1.205	1.528	1.471	1.350	1.383	1.329	1.350	<b>16.038</b>		
<b>2020</b>	1.372	1.262	681	3	6	5	3	3	3	11	67	159	<b>3.575</b>	<b>-88,2%</b>	<b>-77,7%</b>
<b>Δ Mes</b>	<b>-0,1%</b>	<b>0,7%</b>	<b>-49,4%</b>	<b>-99,7%</b>	<b>-99,5%</b>	<b>-99,6%</b>	<b>-99,8%</b>	<b>-99,8%</b>	<b>-99,8%</b>	<b>-99,2%</b>	<b>-95,0%</b>	<b>-88,2%</b>			

# Pax Cabotaje 2020 vs 2019 diario



Mes	Ene	Ene	Ene	Ene	Feb	Feb	Feb	Feb	Mar	Mar	Mar	Mar	Abr	Abr	Abr	Abr	Abr
	Lu/Ene	Lu/Ene	Lu/Ene	Lu/Ene	Ma/Feb	Ma/Feb	Ma/Feb	Ma/Feb	Mi/Mar	Mi/Mar	Mi/Mar	Mi/Mar	Ju/Abr	Ju/Abr	Ju/Abr	Ju/Abr	Ju/Abr
2019	48.262	48.289	47.187	45.617	44.820	45.906	44.331	43.651	47.883	42.793	43.883	42.315	37.945	40.863	46.600	42.020	44.016
2020	46.219	45.302	45.001	45.461	44.184	44.082	45.867	44.880	37.681	36.618	20.776	970	53	91	38	67	54

Mes	May	May	May	May	May	Jun	Jun	Jun	Jun	Jul	Jul	Jul	Jul	Ago	Ago	Ago	Ago
	Vi/May	Vi/May	Vi/May	Vi/May	Vi/May	Sa/Jun	Sa/Jun	Sa/Jun	Sa/Jun	Do/Jul	Do/Jul	Do/Jul	Do/Jul	Lu/Ago	Lu/Ago	Lu/Ago	Lu/Ago
2019	43.427	45.229	44.465	45.125	44.718	37.410	41.567	37.978	40.505	45.177	50.679	41.394	49.302	49.568	47.532	48.643	47.483
2020	21	253	206	303	151	133	241	211	313	20	26	21	136	443	116	8	112

Mes	Sep	Sep	Sep	Sep	Sep	Oct	Oct	Oct	Oct	Nov	Nov	Nov	Nov	Dic	Dic	Dic	Dic
	Ma/Sep	Ma/Sep	Ma/Sep	Ma/Sep	Ma/Sep	Mi/Oct	Mi/Oct	Mi/Oct	Mi/Oct	Ju/Nov	Ju/Nov	Ju/Nov	Ju/Nov	Vi/Dic	Vi/Dic	Vi/Dic	Vi/Dic
2019	42.277	43.448	44.951	43.945	46.173	42.857	47.081	43.217	40.101	43.592	48.153	46.150	46.811	41.533	44.689	43.745	46.913
2020	109	118	161	107	205	46	60	44	939	2.134	1.875	2.278	2.557	4.245	4.863	6.518	6.518

# Pasajeros Cabotaje por Aeropuerto

Pax CABOTAJE [000]	Ene-Dic	Ene-Dic	2020	2020	2020	2020	2020	2020	2020	2020	2020	2020	2020	2020	2020	Δ Dic'20 vs.	Δ 2020 vs.	Δ 2020 vs.
	2019	2020	Ene	Feb	Mar	Abr	May	Jun	Jul	Ago	Sep	Oct	Nov	Dic	Dic'19	2019	2016	
01 - Aeroparque	11.577	2.271	924	854	479	3	6	4	0							-100%	-80%	
02 - Córdoba	2.748	576	222	206	108	0	1	1	0	0	0	2	12	25		-89%	-79%	
03 - Bariloche	1.811	465	180	167	83	0	0	0	0	0	0	1	4	30		-80%	-74%	
04 - Ezeiza	1.156	434	100	92	58	0	0	0	1	1	1	7	51	122		25%	-62%	
05 - Mendoza	1.812	384	141	130	74	0	0	0	1	0	0	2	12	24		-84%	-79%	
06 - El Palomar	1.481	370	155	149	65		0	0	0	0	0	0	0			-100%	-75%	
07 - Iguazú	1.561	352	147	135	66	0	0	0	0	0	0	0	1	3		-98%	-77%	
08 - Salta	1.358	321	125	112	63	0	0	0	0	0	0	1	6	13		-89%	-76%	
09 - Ushuaia	921	307	123	111	50			2	1	1	1	1	4	13		-89%	-67%	
10 - Neuquén	1.177	251	90	84	52	0	0	0	1	1	1	2	6	15		-85%	-79%	
11 - El Calafate	675	230	97	85	42	0	0	0	0	0	0	0	1	4		-96%	-66%	
12 - Tucumán	908	190	68	64	38	0	0	0	0	0	0	1	6	13		-82%	-79%	
13 - Comod. Rivadavia	644	135	47	44	29	0	1	0	0	0	0	1	4	8		-85%	-79%	
14 - Mar del Plata	377	112	50	42	15	0	0	0	0		0	0	1	3		-90%	-70%	
15 - Rosario	384	90	39	32	17	0	0	0	0	0	0	0	0	2		-95%	-77%	
16 - Trelew	358	87	35	31	14	0	0	0	0	0	0	0	2	5		-87%	-76%	
17 - Jujuy	385	85	34	29	14	0	0	0	0	0	0	0	3	4		-83%	-78%	
18 - Río Gallegos	250	67	22	22	14	1	1	1	0	0	0	0	1	5		-77%	-73%	
19 - Posadas	320	63	23	22	11	0	0	0	0	0	0	0	2	4		-85%	-80%	
20 - Bahía Blanca	329	58	22	20	11	0	0	0	0	0	0	0	1	3		-87%	-82%	
21 - Resistencia	281	48	15	14	8	0	1	0	0	1	0	1	3	4		-80%	-83%	
22 - San Juan	149	36	13	10	6	0	0	0	0	0	0	0	1	3		-75%	-76%	
23 - Río Grande	147	36	13	10	6	0	0	0	0	0	0	0	1	4		-69%	-76%	
24 - Corrientes	200	33	15	11	5								1	2		-89%	-83%	
25 - Chapelco	145	31	12	12	6	0	0	0	0	0	0	0	0	1		-93%	-79%	
26 - Santiago del Estero	140	26	8	9	5	0		0				0	1	2		-75%	-81%	
27 - Formosa	105	18	7	7	4	0	0	0	0	0	0	0	0	0		-98%	-83%	
28 - Catamarca	56	15	4	4	2	0	0	0	0	0	0	0	1	3		-14%	-74%	
29 - San Luis	73	14	5	5	3		0	0			0	0	0	1		-74%	-81%	
30 - Esquel	53	13	5	4	2	0	0	0	0	0	0	0	0	1		-77%	-75%	
31 - Puerto Madryn	80	13	7	4	1	0	0	0	0	0	0	0	0	0		-98%	-84%	
32 - San Rafael	53	12	4	4	2	0	0	0	0	0	0	0	0	1		-81%	-78%	
33 - Santa Fe	94	11	4	4	2	0	0	0	0	0		0	0	1		-87%	-89%	
34 - Paraná	59	8	3	3	2		0		0	0		0	0	0		-90%	-86%	
35 - Viedma	40	8	3	3	1				0	0	0	0	0	0		-98%	-80%	
36 - La Rioja	64	8	4	4	0								0			-100%	-88%	
37 - Santa Rosa	49	8	3	2	2	0		0		0			0	0		-88%	-84%	
38 - San Fernando	4	5	0	0	0	0	0	0	0	0	1	1	1	1		90%	10%	
39 - Río Cuarto	37	5	2	2	1				0				0			-100%	-88%	
40 - Reconquista	3	0	0			0		0	0			0					-99%	
Otros	9	0	0	0	0							0	0					



# Ranking aumento pasajeros [000] por Aeropuerto Cabotaje del mes

---

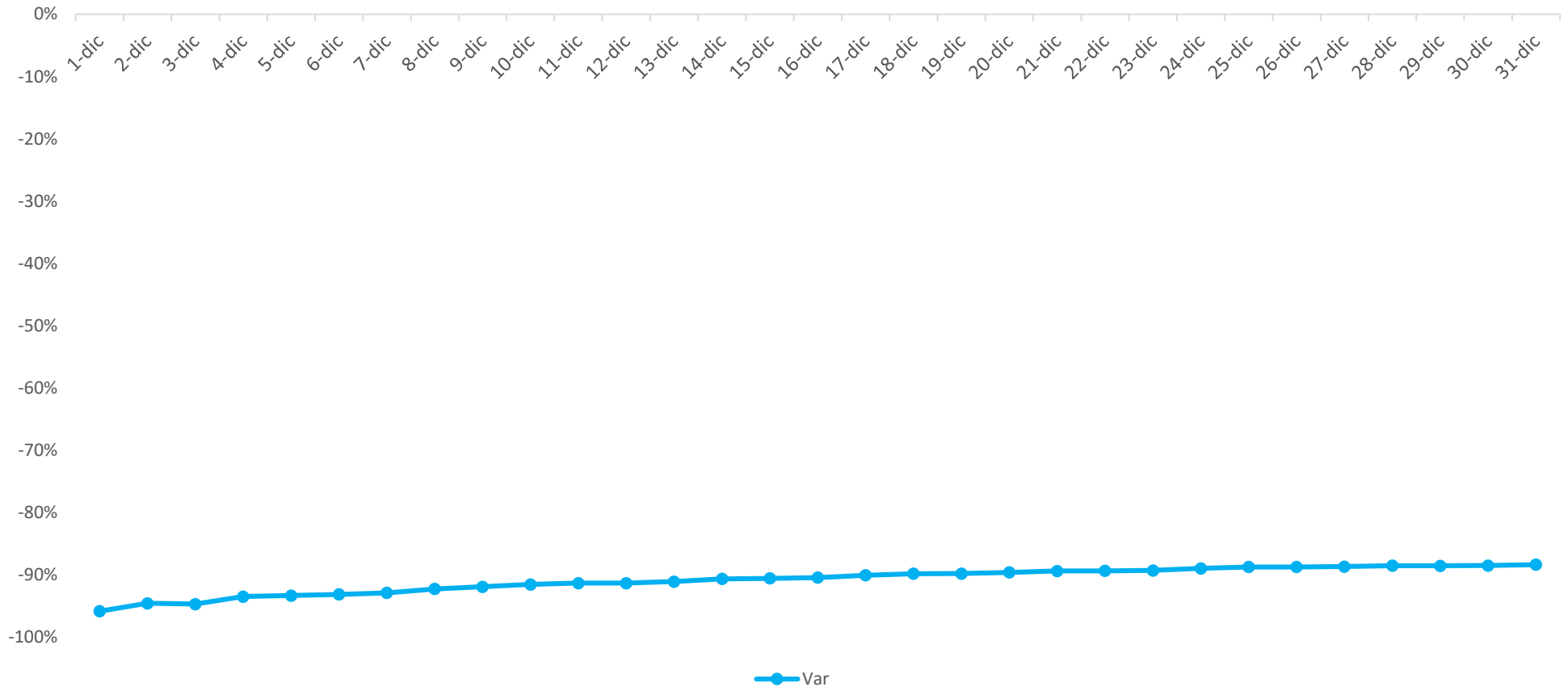
No hubo aeropuertos que aumentaran la cantidad de pasajeros como consecuencia del COVID-19 respecto al año anterior

# Ranking disminución pasajeros [000] por Aeropuerto Cabotaje del mes

Todos los aeropuertos disminuyeron la cantidad de pasajeros respecto al año anterior, como consecuencia del COVID-19, cerca del 100% (excepto Ezeiza cuya disminución real es cercana al 90% -considerando para el 2019 Ezeiza y Aeroparque-, Córdoba y Mendoza). En este mes se pudo ver una recuperación en la cantidad de pasajeros en especial en Ezeiza (150%), Mendoza (97%), Córdoba (110%), Salta (85%), Neuquén (142%), Tucumán (120%), Bariloche (600%), Comodoro Rivadavia (108%), Ushuaia (274%), Resistencia (25%), Jujuy (57%), Rosario (480%), Iguazú (328%) y Posadas (55%) respecto al mes anterior

# Variación diaria Dic 20 vs Dic 19 Pasajeros Cabotaje

La variación porcentual informada para cada día es la acumulada dentro del mes .



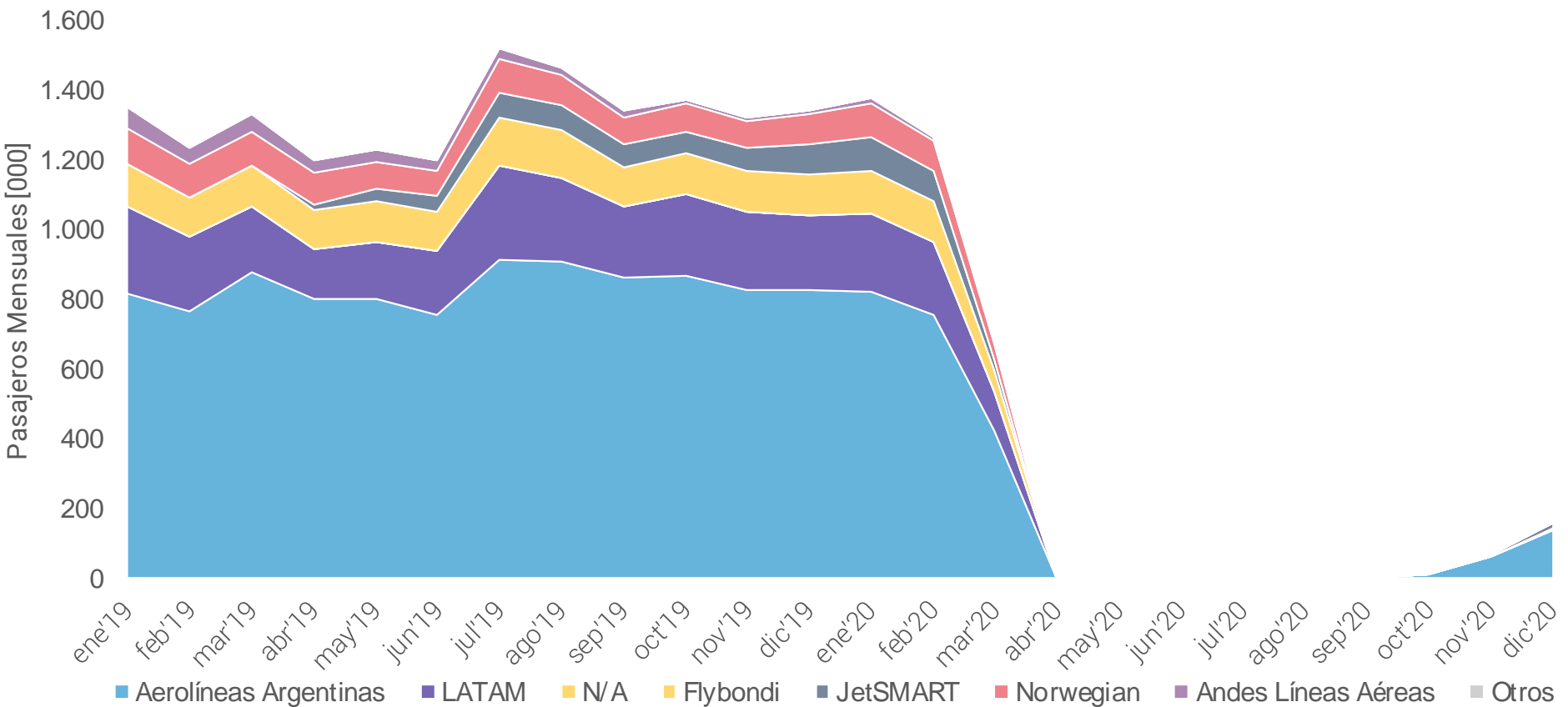
# Pax Cabotaje por Aerolínea del mes

Cabotaje	Pax				2020 vs. 2019		
	2020		2019		Pax [#]	Pax [%]	MS [p.p.]
Sub total ARSA	136.809	86%	827.638	61%	-690.829	58,07%	25%
LATAM	-	0%	213.099	16%	-213.099	17,91%	-16%
Flybondi	6.006	4%	118.857	9%	-112.851	9,49%	-5%
Norwegian		0%	83.559	6%	-83.559	7,02%	-6%
JetSMART	13.793	9%	89.151	7%	-75.358	6,33%	2%
Andes		0%		0%	0	0,00%	0%
Avianca		0%		0%	0	0,00%	0%
Otros	2.647	2%	16.522	1,2%	-13.875	1%	0%
Total	159.255		1.348.824		- 1.189.569		

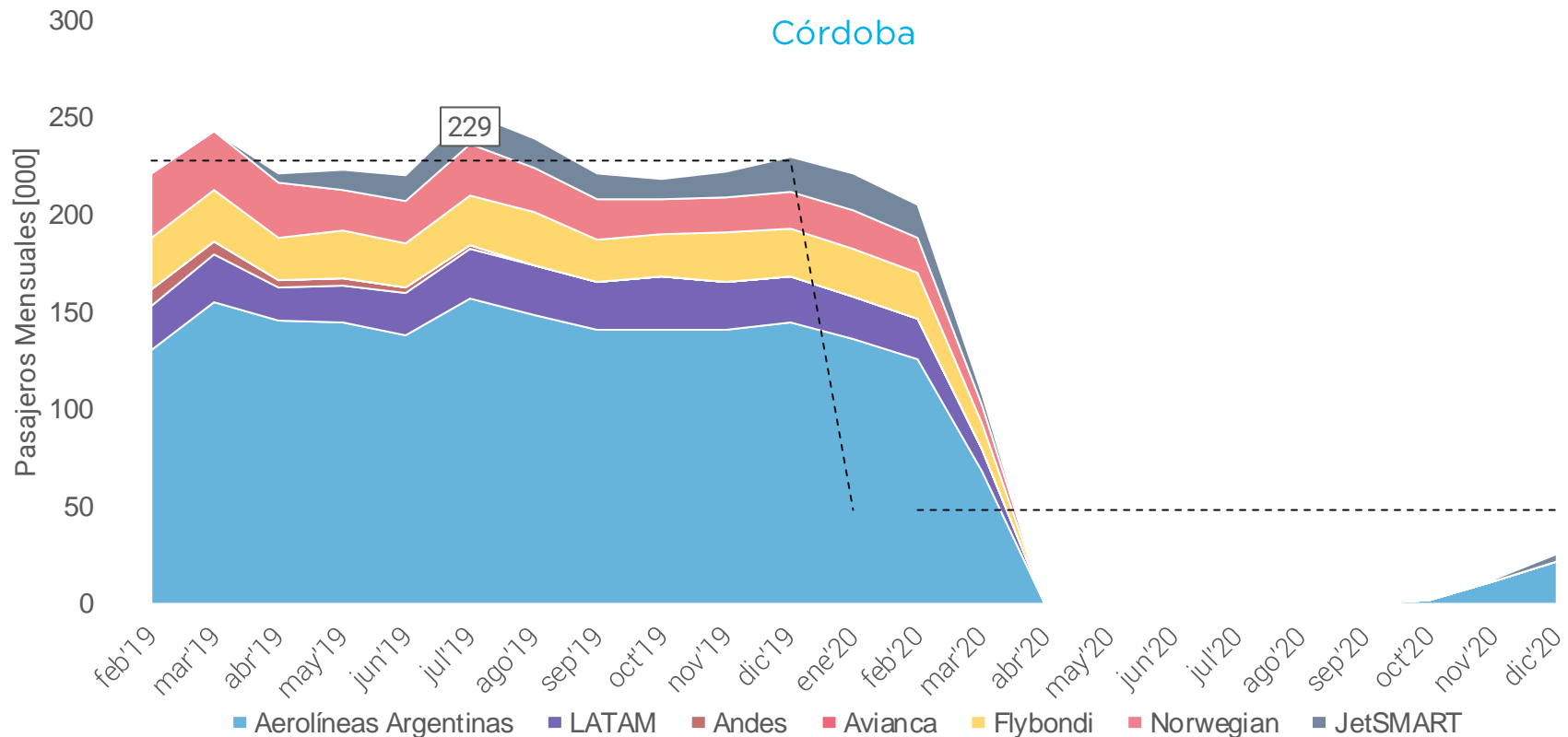
# Factor de Ocupación por Aerolínea del mes

	Load Factor		Variación LF [pp]	Internacional	Load Factor		Variación LF [pp]
	2019	2020			2019	2020	
<b>Cabotaje</b>							
Subtotal ARSA	81%	82%	1	Subtotal ARSA	74%	71%	-3
LATAM	84%		-84	LATAM	83%	77%	-6
Flybondi	90%	40%	-50	GOL	77%		-77
Norwegian	73%		-73	American Airlines	92%	75%	-17
JetSMART	84%	67%	-17	Copa	87%	87%	0
Andes	68%		-68	Iberia	93%	67%	-26
<b>TOTAL</b>	<b>82%</b>	<b>77%</b>	<b>-5</b>	Avianca	86%	69%	-17
				Azul Linhas Aéreas	87%		-87
				KLM	80%	41%	-39
				Sky Airline	81%	69%	-12
				Air Europa	61%	67%	6
				Aeroméxico	80%	80%	0
				Lufthansa	91%	39%	-52
				<b>TOTAL</b>	<b>80%</b>	<b>68%</b>	<b>-12</b>

# Pax Cabotaje [000] por Aerolínea – Ene'19 a Dic '20



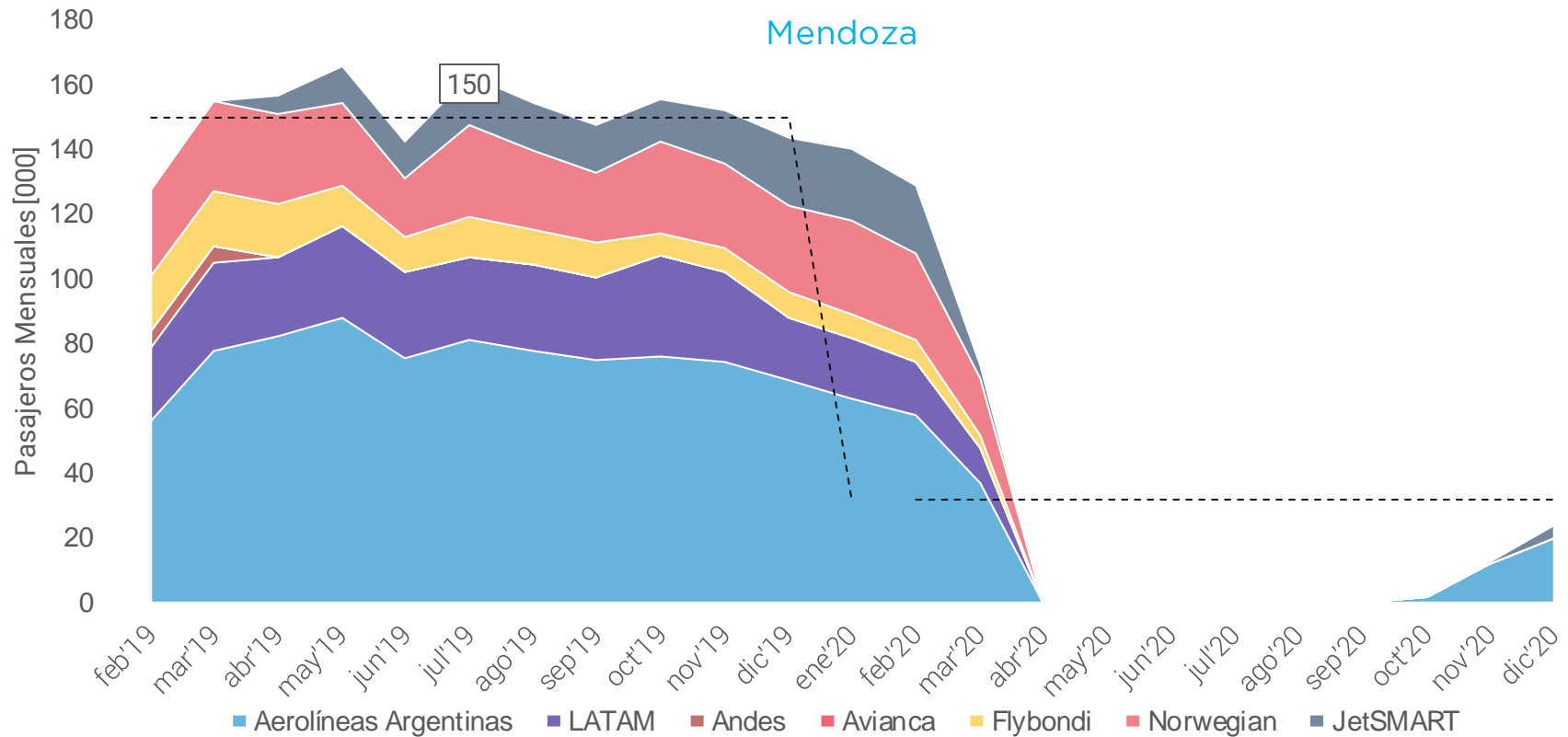
# Pax Cabotaje [000] por mes, Aeropuerto destacado del Interior y Aerolínea – Feb '19 a Dic '20



**NOTAS:**

- Las líneas punteadas corresponden a los promedios mensuales para el período Enero – Diciembre de cada año

# Pax Cabotaje [000] por mes, Aeropuerto destacado del Interior y Aerolínea – Feb '19 a Dic '20

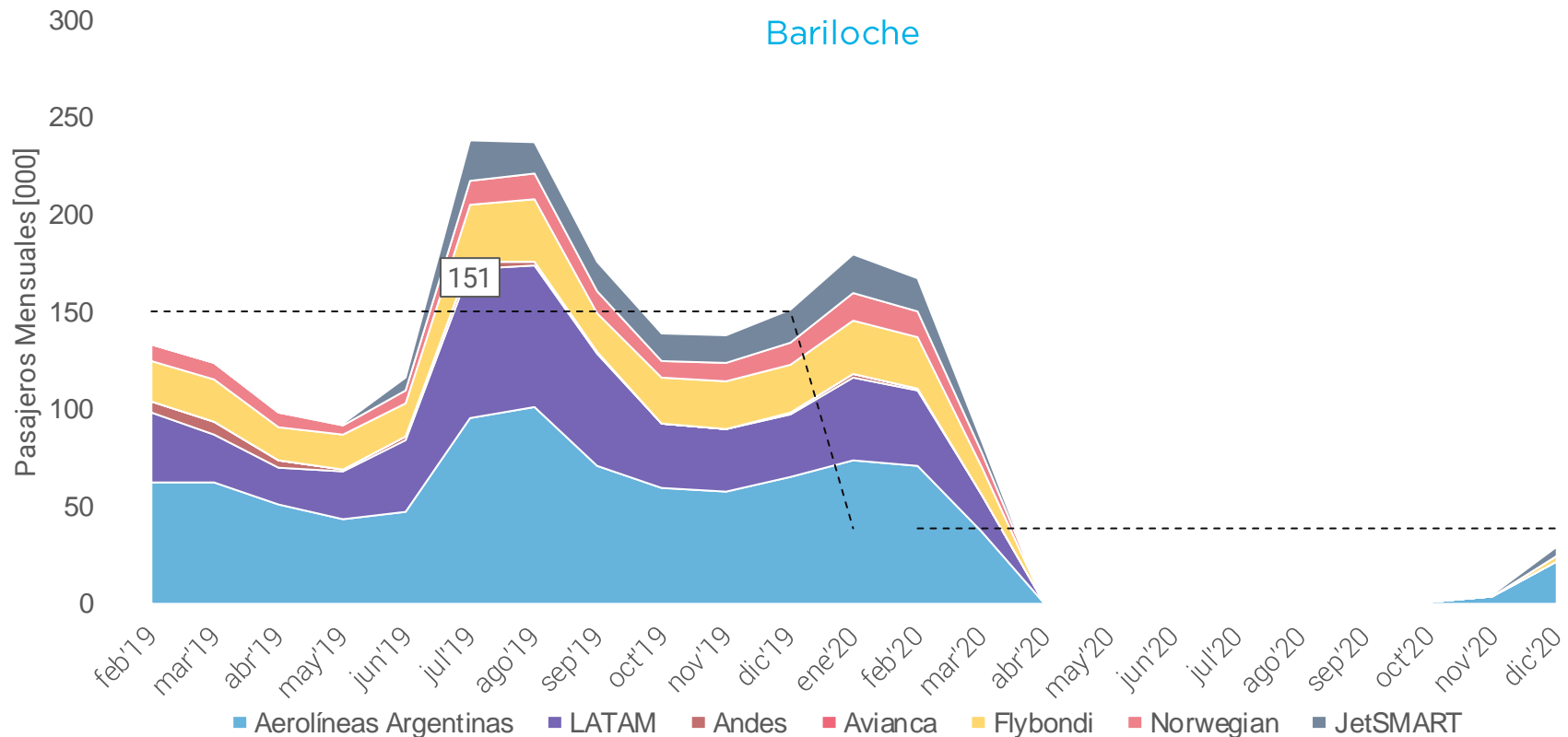


**NOTAS:**

- Las líneas punteadas corresponden a los promedios mensuales para el período Enero – Diciembre de cada año



# Pax Cabotaje [000] por mes, Aeropuerto destacado del Interior y Aerolínea – Feb '19 a Dic '20

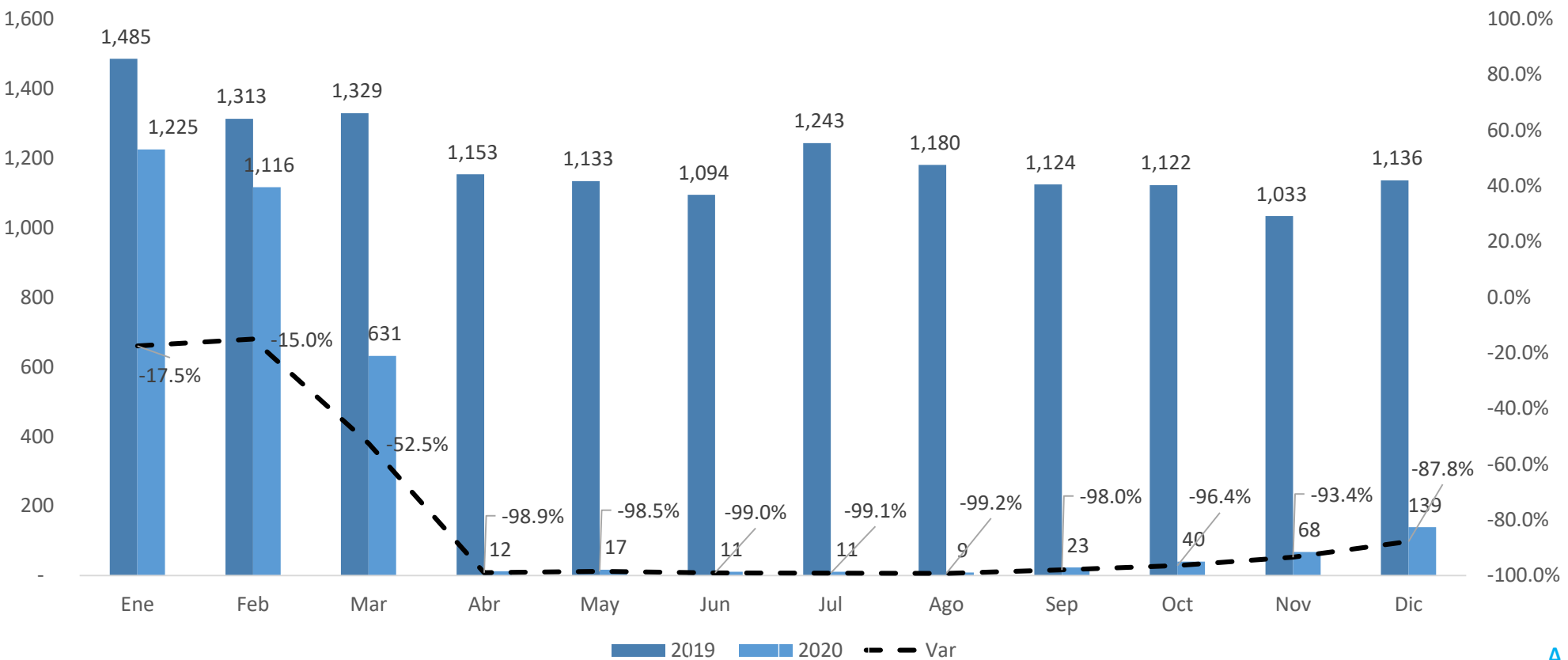


151

NOTAS:

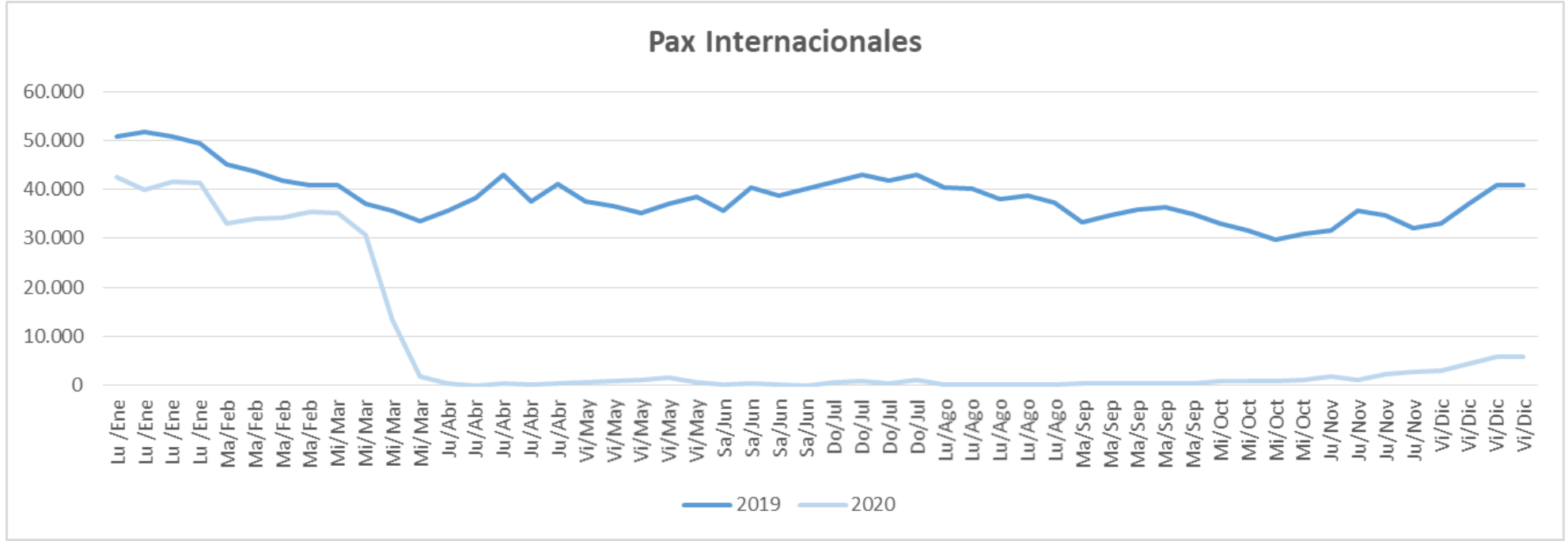
- Las líneas punteadas corresponden a los promedios mensuales para el período Enero – Diciembre de cada año

# Pax Internacional [000] por mes



Pax INTER [000]	Ene	Feb	Mar	Abr	May	Jun	Jul	Ago	Sep	Oct	Nov	Dic	Total	Δ Dic'20 vs. Dic'19	Δ Acum'20 vs. Acum'19
<b>2019</b>	1.485	1.313	1.329	1.153	1.133	1.094	1.243	1.180	1.124	1.122	1.033	1.136	<b>14.345</b>		
<b>2020</b>	1.225	1.116	631	12	17	11	11	9	23	40	68	139	<b>3.302</b>	<b>-87,8%</b>	<b>-77,0%</b>
<b>Δ Mes</b>	<b>-17,5%</b>	<b>-15,0%</b>	<b>-52,5%</b>	<b>-98,9%</b>	<b>-98,5%</b>	<b>-99,0%</b>	<b>-99,1%</b>	<b>-99,2%</b>	<b>-98,0%</b>	<b>-96,4%</b>	<b>-93,4%</b>	<b>-87,8%</b>			

# Pax Internacional 2020 vs 2019 diario



	Lu /Ene	Lu /Ene	Lu /Ene	Lu /Ene	Ma/Feb	Ma/Feb	Ma/Feb	Ma/Feb	Mi/Mar	Mi/Mar	Mi/Mar	Mi/Mar	Ju/Abr	Ju/Abr	Ju/Abr	Ju/Abr	Ju/Abr
2019	50.837	51.781	50.820	49.479	45.094	43.762	41.743	40.905	40.946	37.090	35.717	33.469	35.595	38.215	42.993	37.457	41.071
2020	42.603	40.026	41.551	41.406	33.099	34.018	34.200	35.397	35.277	30.569	13.357	1.907	370	18	313	208	385

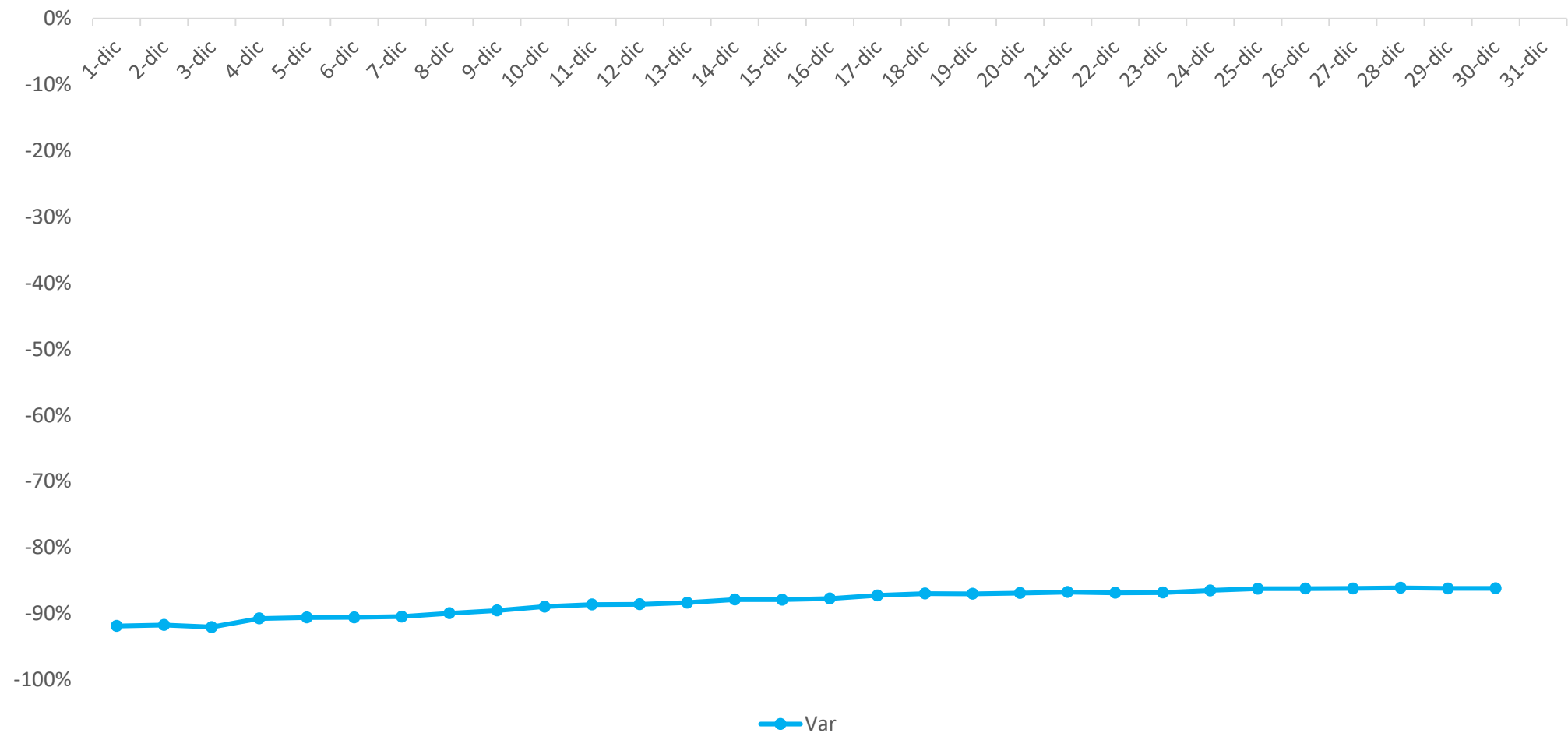
	Vi/May	Vi/May	Vi/May	Vi/May	Vi/May	Sa/Jun	Sa/Jun	Sa/Jun	Sa/Jun	Do/Jul	Do/Jul	Do/Jul	Do/Jul	Lu/Ago	Lu/Ago	Lu/Ago	Lu/Ago	Lu/Ago
2019	37.550	36.563	35.186	37.034	38.529	35.659	40.304	38.749	40.267	41.530	42.893	41.864	42.908	40.338	40.211	37.923	38.696	37.301
2020	626	821	1.104	1.558	623	66	357	101	18	727	954	511	1.090	193	187	234	227	165

Mes	Sep	Sep	Sep	Sep	Sep	Oct	Oct	Oct	Oct	Nov	Nov	Nov	Nov	Dic	Dic	Dic	Dic
	Ma/Sep	Ma/Sep	Ma/Sep	Ma/Sep	Ma/Sep	Mi/Oct	Mi/Oct	Mi/Oct	Mi/Oct	Ju/Nov	Ju/Nov	Ju/Nov	Ju/Nov	Vi/Dic	Vi/Dic	Vi/Dic	Vi/Dic
2019	33.352	34.725	36.004	36.256	35.044	33.068	31.695	29.802	30.892	31.567	35.598	34.633	32.167	33.000	37.047	40.753	40.975
2020	513	355	447	407	378	899	941	784	1.031	1.784	1.127	2.189	2.875	2.948	4.331	5.836	5.836

# Pax Internacionales [000] por Aeropuerto

Pax INTERNACIONALES [000]	Ene-Dic	Ene-Dic	2020	2020	2020	2020	2020	2020	2020	2020	2020	2020	2020	2020	2020	Δ Dic'20 vs. Dic'19	Δ 2020 vs. 2019	Δ 2020 vs. 2016
	2019	2020	Ene	Feb	Mar	Abr	May	Jun	Jul	Ago	Sep	Oct	Nov	Dic				
Subtotal AMBA	12.492	2.985	1.095	1.003	561	13	17	11	11	11	23	40	61	139	-86%	-76%		
Peso Relativo [%]	87%	89%	88%	87%	88%	100%	99%	99%	99%	98%	99%	99%	99%	100%	12 pp	2 pp		
Ezeiza	11.548	2.866	1.047	953	541	13	17	11	10	11	23	40	61	139	-86%	-75%		
Aeroparque	736	76	37	29	10	0	0	0	0						-100%	-90%		
El Palomar	208	42	11	21	10						0	0	0		-100%	-80%		
Subtotal INTERIOR	1.856	374	151	144	76	0	0	0	0	0	0	0	1	0	-100%	-80%		
Peso Relativo [%]	13%	11%	12%	13%	12%	0%	1%	1%	1%	2%	1%	1%	1%	0%	-12 pp	-2 pp		
#N/A																		
Ezeiza	11.548	2.866	1.047	953	541	13	17	11	10	11	23	40	61	139	-86%	-75%		
Córdoba	741	165	66	65	33			0	0					0	-100%	-78%		
Mendoza	513	92	38	34	20		0	0	0	0	0	0	0	0	-100%	-82%		
Rosario	377	77	31	31	15					0	0	0		0	-100%	-79%		
Aeroparque	736	76	37	29	10	0	0	0	0						-100%	-90%		
El Palomar	208	42	11	21	10						0	0	0		-100%	-80%		
Salta	76	15	6	6	3	0		0	0	0				0	-100%	-80%		
Tucumán	63	12	5	5	2							0			-100%	-81%		
Otros	-12.406	-2.972	-1.090	-999	-560	-13	-17	-11	-10	-11	-23	-40	-61	-138				

# Variación diaria Dic 20 vs Dic 19 Pasajeros Internacional



La variación porcentual informada para cada día es la acumulada dentro del mes.

# Pax Internacional por Aerolínea del mes

Internacional	Pax				2020 vs. 2019		
	2019		2020		Pax [#]	Pax [%]	MS [p.p.]
Subtotal ARSA	272.097	23,90%	44.699	32,15%	-227.398	22,75%	8,25
LATAM	169.511	14,89%	18.731	13,47%	-150.780	15,09%	-1,42
GOL	85.597	7,52%		0,00%	-85.597	8,57%	-7,52
American Airlines	74.194	6,52%	14281	10,27%	-59.913	6,00%	3,75
Copa	47.702	4,19%	6292	4,53%	-41.410	4,14%	0,34
Iberia	53.865	4,73%	10.028	7,21%	-43.837	4,39%	2,48
Avianca	12.931	1,14%	3213	2,31%	-9.718	0,97%	1,18
Azul Linhas Aéreas	29.500	2,59%	0	0,00%	-29.500	2,95%	-2,59
KLM	27.394	2,41%	5214	3,75%	-22.180	2,22%	1,34
Sky Airline	24.724	2,17%	3479	2,50%	-21.245	2,13%	0,33
Air Europa	22.037	1,94%	2266	1,63%	-19.771	1,98%	-0,31
Aeroméxico	22.100	1,94%	6720	4,83%	-15.380	1,54%	2,89
Lufthansa	19.163	1,68%	2.029	1,46%	-17.134	1,71%	-0,22
Otros	277.591	24,38%	22.079	15,88%	-255.512	25,57%	-8,50
<b>TOTAL</b>	<b>1.138.406</b>		<b>139.031</b>		<b>-999.375</b>		

# Pasajeros por Destino Internacional del mes

		Pasajeros / LF		Variación	
Brasil		2019	2020		
Brasil	Aerolíneas Argentinas	94.215	17.150	-77.065	27,04%
		72%	70%	-2	
	LATAM	65.789	5.436	-60.353	21,18%
		84%	87%	3	
	GOL	85.462		-85.462	29,99%
		77%		N/A	
	Azul Linhas Aéreas	29.472		-29.472	10,34%
		87%		N/A	
	Emirates	8.570		-8.570	3,01%
		76%		N/A	
	Turkish Airlines	6.480	3.204	-3.276	1,15%
		55%	100%	45	
	Qatar Airways	13.165		-13.165	4,62%
		81%		N/A	
	Ethiopian Airlines	7.254	1037	-6.217	2,18%
		79%	43%	-36	
	Otros	1.570	151	-1419	0,50%
	<b>TOTAL</b>	<b>311.977</b>	<b>26.978</b>	<b>-284.999</b>	

# Pasajeros por Destino Internacional del mes

Chile	Pasajeros / LF		Variación	
	2019	2020		
LATAM	87.743	7.385	-80.358	51,77%
	80%	63%		-17
Sky Airline	24.724	3.479	-21.245	13,69%
	81%	78%		-3
Aerolíneas Argentinas	24.930	7.146	-17.784	11,46%
	68%	83%		15
KLM	12.169		-12.169	7,84%
	73%			-73
JetSMART	5.694	1163	-4.531	2,92%
	75%	57%		-18
Air Canada	15.116		-15.116	9,74%
	65%			-65
Otros	4.252	227	-4025	2,59%
<b>TOTAL</b>	<b>174.628</b>	<b>19.400</b>	<b>-155.228</b>	



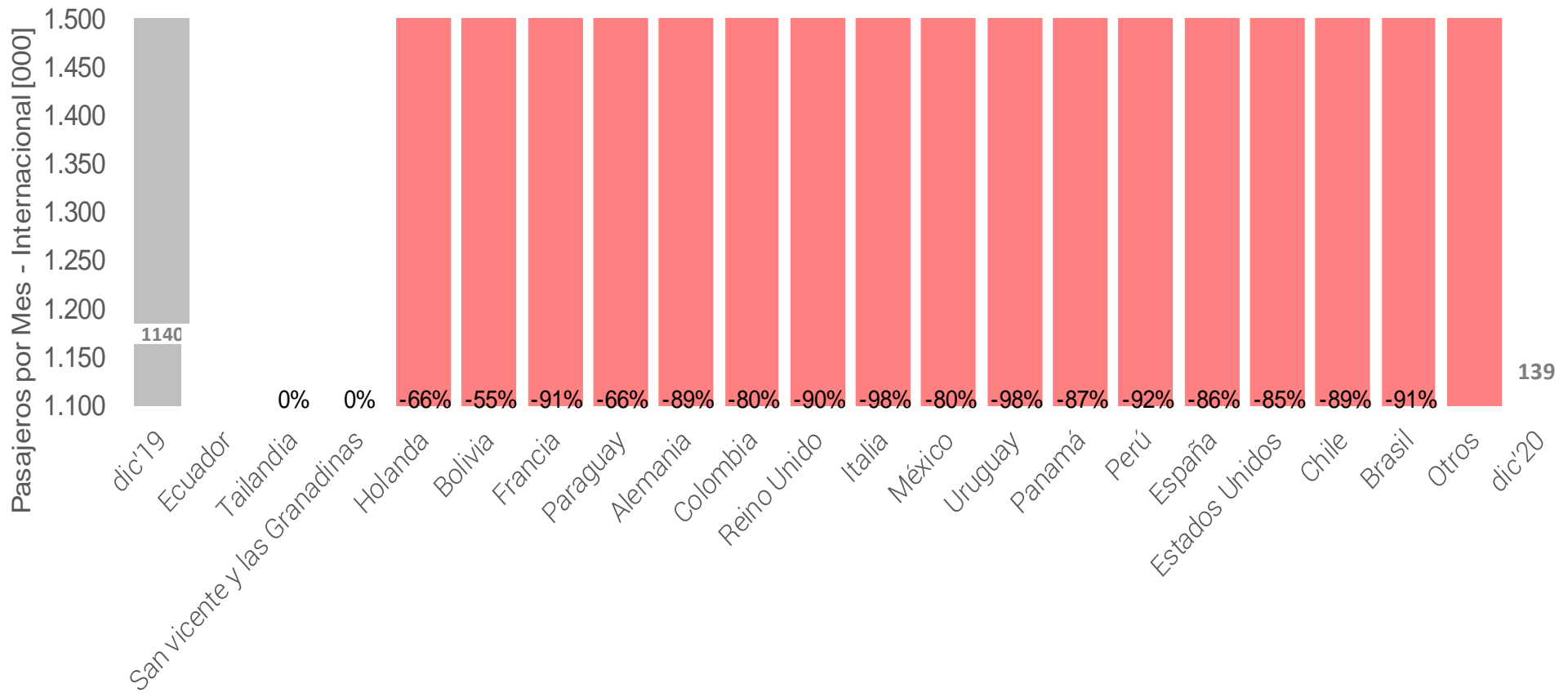
# Pasajeros por Destino Internacional del mes

Estados Unidos	Pasajeros / LF		Variación	
	2019	2020		
American Airlines	74.194	14.926	-59.268	45,66%
	92%	77%		-15
Aerolíneas Argentinas	39.707	6.851	-32.856	25,31%
	89%	63%		-26
United Airlines	15.716	2.835	-12.881	9,92%
	92%	100%		8
LATAM	13.159		-13.159	10,14%
	96%			-96
Delta	11.662		-11.662	8,98%
	93%			-93
Otros	17	32	15	-0,01%
<b>TOTAL</b>	<b>154.455</b>	<b>24.644</b>	<b>-129.811</b>	

# Pasajeros por Destino Internacional del mes

		Pasajeros / LF		Variación	
		2019	2020		
Europa					
España	Iberia	53.865 93%	10.028 88%	-43.837	24,73% -5
	Aerolíneas Argentinas	24.340 83%	1.435 53%	-22.905	12,92% -30
	Air Europa	17.312 78%	2.266 67%	-15.046	8,49% -11
Italia	Alitalia	16.860 89%	508 87%	-16.352	9,23% -2
	Aerolíneas Argentinas	9.887 83%		-9.887	5,58% -83
Alemania	Lufthansa	19.163 91%	2.029 37%	-17.134	9,67% -54
Francia	Air France	16.131 92%	1.408 100%	-14.723	8,31% 8
Reino Unido	British Airways	13.132 93%	2.705	-10.427	5,88% -93
	Norwegian	12.924 79%		-12.924	7,29% -79
Suiza	Edelweiss Air	4.009 80%		-4.009	2,26% -80
Holanda	KLM	15.225 86%	5.214 41%	-10.011	5,65% -45
TOTAL		202.848	25.593	-177.255	

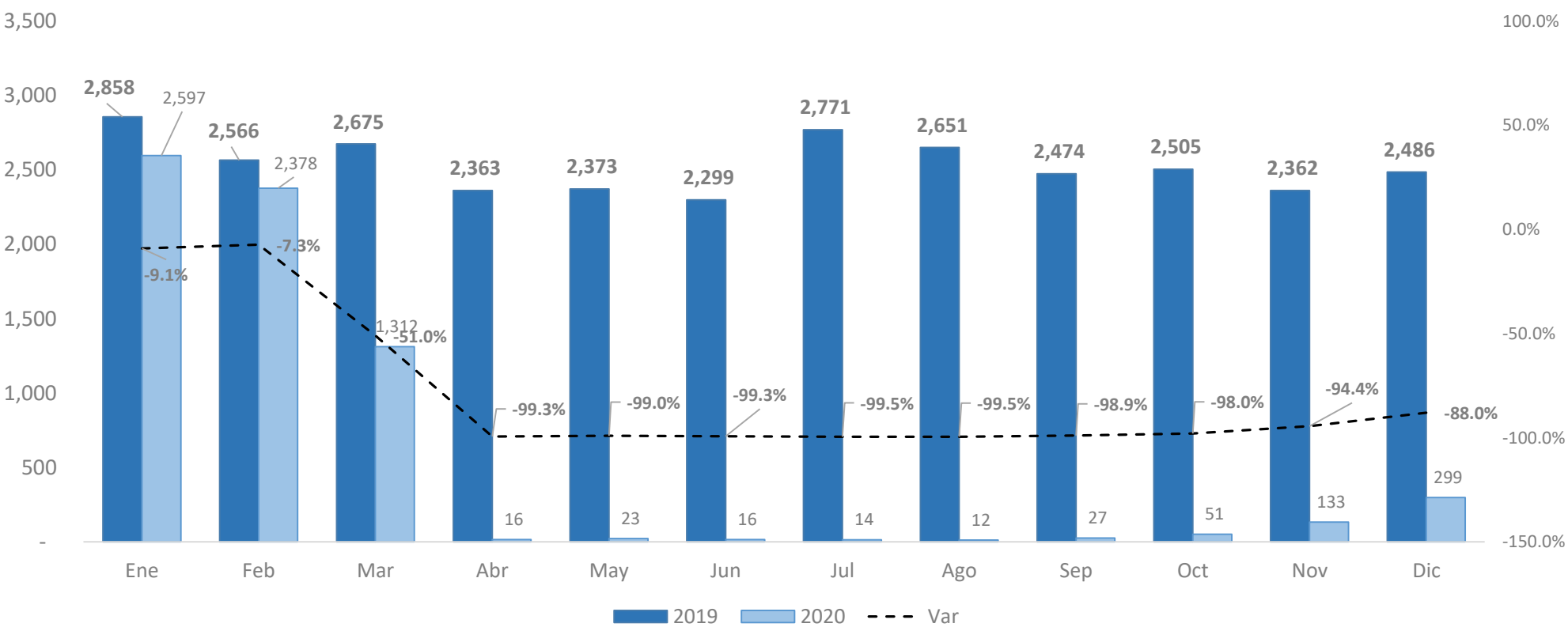
# Variación interanual Pax [000] por país



**NOTAS:**

- Se consideran los primeros 20 países.
- Se consideran vuelos en ambos sentidos.
- República Dominicana se hace con escala técnica en Resistencia/Salta sin desembarco de pasajeros.

# Pax Totales [000] por mes

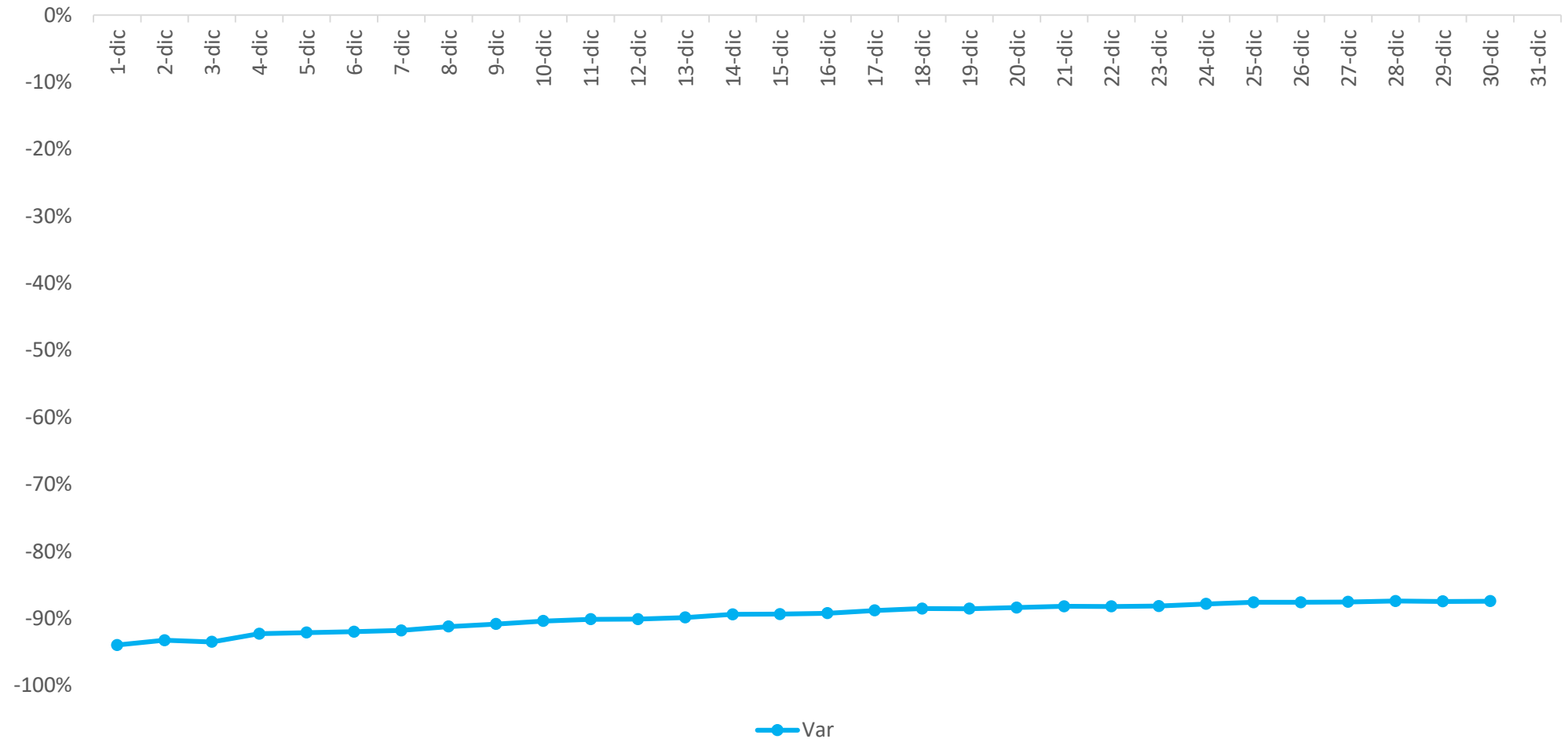


Pax TOTALES [000]	Ene	Feb	Mar	Abr	May	Jun	Jul	Ago	Sep	Oct	Nov	Dic	Total	Δ Dic'20 vs. Dic'19	Δ Acum'20 vs. Acum'19
<b>2019</b>	2.858	2.566	2.675	2.363	2.373	2.299	2.771	2.651	2.474	2.505	2.362	2.486	<b>30.383</b>		
<b>2020</b>	2.597	2.378	1.312	16	23	16	14	12	27	51	133	299	<b>6.877</b>	<b>-88,0%</b>	<b>-77,4%</b>
<b>Δ Mes</b>	<b>-9,1%</b>	<b>-7,3%</b>	<b>-51,0%</b>	<b>-99,3%</b>	<b>-99,0%</b>	<b>-99,3%</b>	<b>-99,5%</b>	<b>-99,5%</b>	<b>-98,9%</b>	<b>-98,0%</b>	<b>-94,4%</b>	<b>-88,0%</b>			

# Pasajeros TOTALES por Aeropuerto

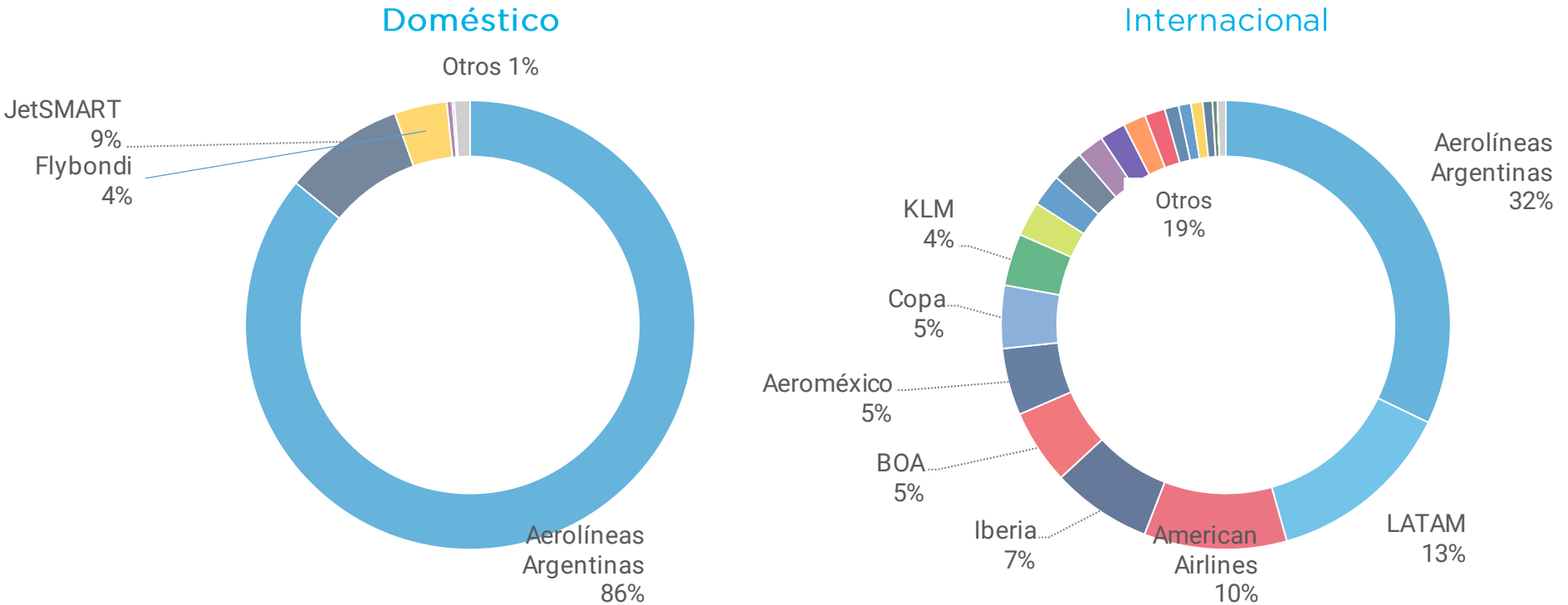
Pax TOTALES [000]	Ene-Dic	Ene-Dic	2020	2020	2020	2020	2020	2020	2020	2020	2020	2020	2020	2020	2020	Δ Dic'20 vs.	Δ 2020 vs.	Δ 2020 vs.
	2019	2020	Ene	Feb	Mar	Abr	May	Jun	Jul	Ago	Sep	Oct	Nov	Dic	Dic'19	2019	2016	
01 - Ezeiza	12.704	3.301	1.147	1.045	600	13	17	11	12	12	25	47	112	260	-76%	-74%		
02 - Aeroparque	12.313	2.347	961	882	489	3	6	4	0						-100%	-81%		
03 - Córdoba	3.490	741	288	271	142	0	1	1	0	0	0	2	12	25	-91%	-79%		
04 - Mendoza	2.324	477	179	163	94	0	0	0	1	0	0	2	12	24	-87%	-79%		
05 - Bariloche	1.849	468	181	169	84	0	0	0	0	0	0	1	4	30	-80%	-75%		
06 - El Palomar	1.689	412	166	170	75		0	0	0	0	0	0	0		-100%	-76%		
07 - Iguazú	1.566	354	148	136	67	0	0	0	0	0	0	0	1	3	-98%	-77%		
08 - Salta	1.434	336	131	118	66	0	0	0	0	0	0	1	6	13	-90%	-77%		
09 - Ushuaia	928	310	126	113	50			2	1	1	1	1	4	13	-89%	-67%		
10 - Neuquén	1.205	251	90	84	52	0	0	0	1	1	1	2	6	15	-85%	-79%		
11 - El Calafate	675	230	97	85	42	0	0	0	0	0	0	0	1	4	-96%	-66%		
12 - Tucumán	971	202	73	69	40	0	0	0	0	0	0	1	6	13	-83%	-79%		
13 - Rosario	760	167	70	62	33	0	0	0	0	0	0	0	0	2	-97%	-78%		
14 - Comod. Rivadavia	644	135	47	44	29	0	1	0	0	0	0	1	4	8	-85%	-79%		
15 - Mar del Plata	378	112	50	42	15	0	0	0	0			0	0	1	3	-90%	-70%	
16 - Trelew	358	87	35	31	14	0	0	0	0	0	0	0	2	5	-87%	-76%		
17 - Jujuy	385	85	34	29	14	0	0	0	0	0	0	0	3	4	-83%	-78%		
18 - Río Gallegos	251	67	22	22	14	1	1	1	0	0	0	0	1	5	-77%	-73%		
19 - Posadas	320	63	23	22	11	0	0	0	0	0	0	0	2	4	-85%	-80%		
20 - Bahía Blanca	329	58	22	20	11	0	0	0	0	0	0	0	1	3	-87%	-82%		
21 - Resistencia	285	48	15	14	8	0	1	0	0	1	0	1	3	4	-80%	-83%		
22 - San Juan	149	36	13	10	6	0	0	0	0	0	0	0	1	3	-75%	-76%		
23 - Río Grande	147	36	13	10	6	0	0	0	0	0	0	0	1	4	-69%	-76%		
24 - Corrientes	200	33	15	11	5								1	2	-89%	-83%		
25 - Chapelco	145	31	12	12	6	0	0	0	0	0	0	0	0	1	-93%	-79%		
26 - Santiago del Estero	140	26	8	9	5	0		0					0	1	2	-75%	-81%	
27 - Formosa	105	18	7	7	4	0	0	0	0	0	0	0	0	0	-98%	-83%		
28 - Catamarca	56	15	4	4	2	0	0	0	0	0	0	0	1	3	-14%	-74%		
29 - San Luis	73	14	5	5	3		0	0				0	0	1	-74%	-81%		
30 - Esquel	53	13	5	4	2	0	0	0	0	0	0	0	0	1	-77%	-75%		
31 - Puerto Madryn	80	13	7	4	1	0	0	0	0	0	0	0	0	0	-98%	-84%		
32 - San Rafael	53	12	4	4	2	0	0	0	0	0	0	0	0	1	-81%	-78%		
33 - Santa Fe	95	11	4	4	2	0	0	0	0	0		0	1	1	-87%	-89%		
34 - Paraná	59	8	3	3	2		0		0	0		0	0	0	-90%	-86%		
35 - Viedma	40	8	3	3	1				0	0	0	0	0	0	-98%	-80%		
36 - La Rioja	64	8	4	4	0								0		-100%	-88%		
37 - Santa Rosa	49	8	3	2	2	0		0		0			0	0	-88%	-84%		
38 - San Fernando	6	7	1	0	0	0	0	0	0	1	1	1	1	1	53%	15%		
39 - Río Cuarto	37	5	2	2	1				0			0			-100%	-88%		
40 - Reconquista	3	0	0			0		0	0		0				-99%			

# Variación diaria Dic 20 vs Dic 19 Pasajeros Totales



La variación porcentual informada para cada día es la acumulada dentro del mes.

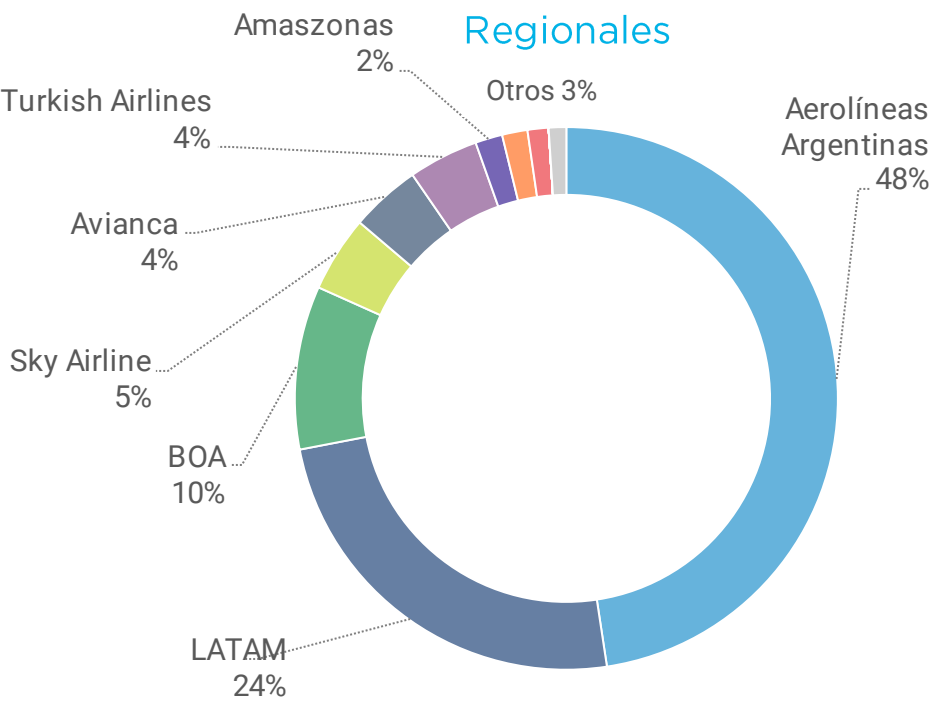
# Cuota de Mercado Doméstico e Internacional por pax transportados del mes



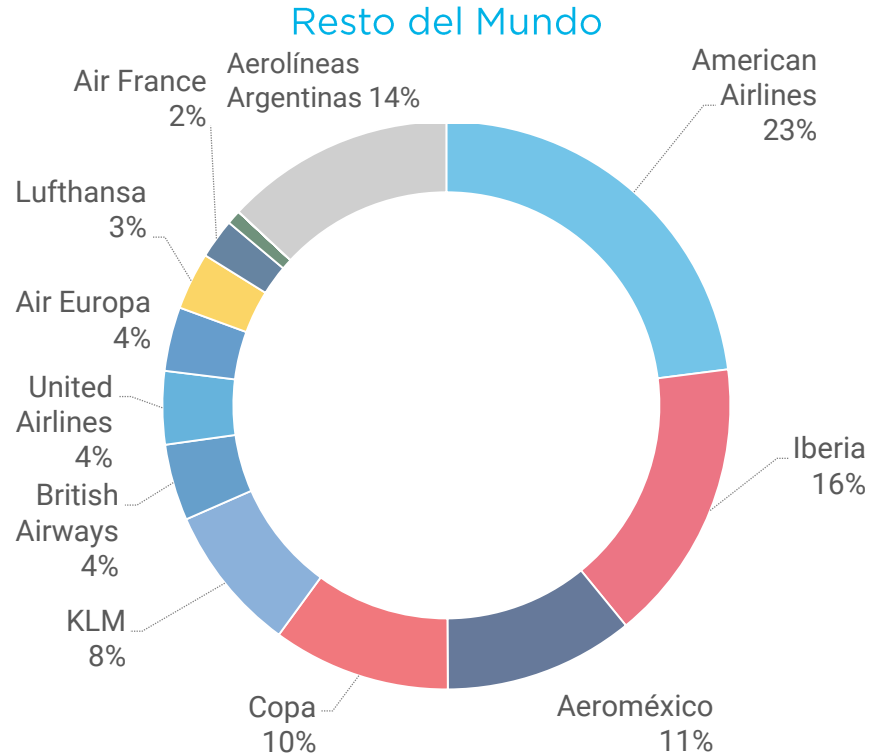
**NOTAS:**

- Se calcula la cuota de mercado en función de pasajeros transportados
- Posibles diferencias con hoja "Vuelos Cabotaje" se explican por redondeo de cifras.

# Cuota de Mercado Internacional por pax transportados



Detalle destinos dentro de Sudamérica

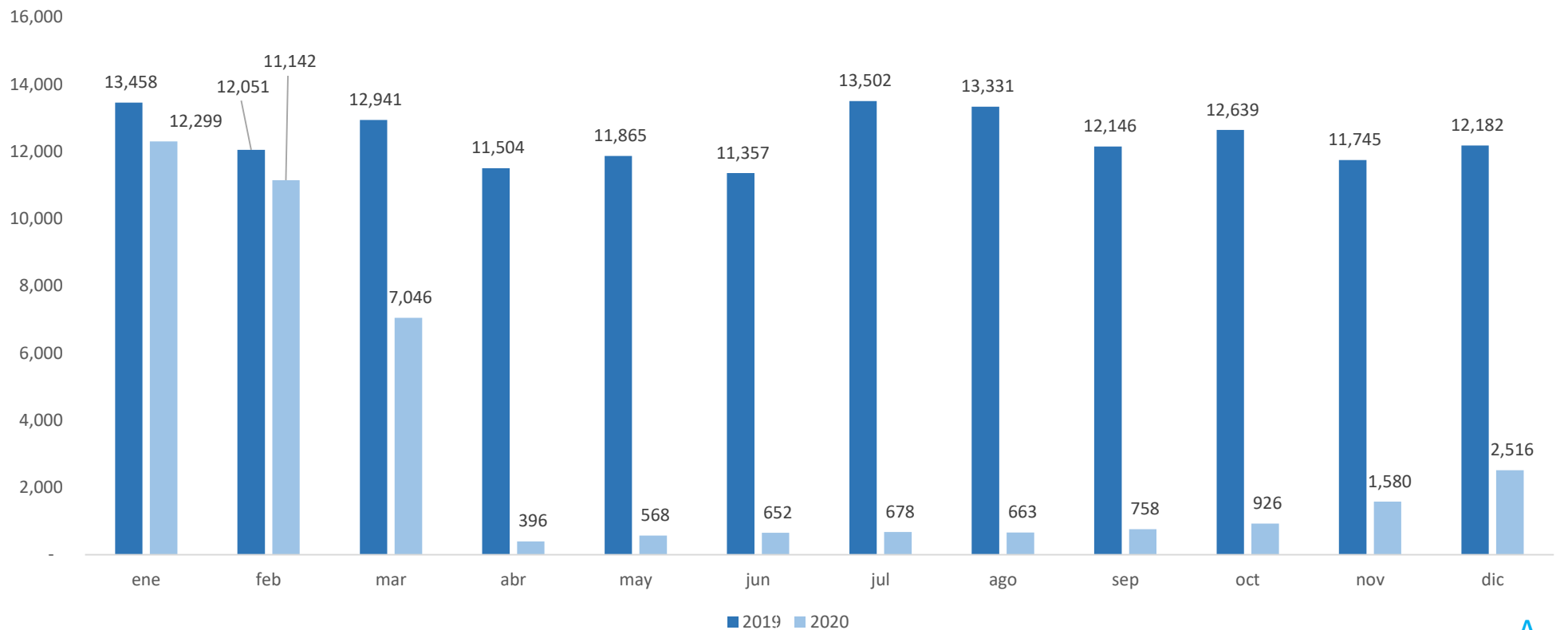


Detalle: todos los destinos fuera de Sudamérica

- NOTAS:
- Se calcula la cuota de mercado en función de pasajeros transportados
  - Posibles diferencias con hoja "Vuelos Internacionales" se explican por redondeo de cifras.
  - Los destinos son por tramo y no implican, necesariamente, destino final de los pasajeros.



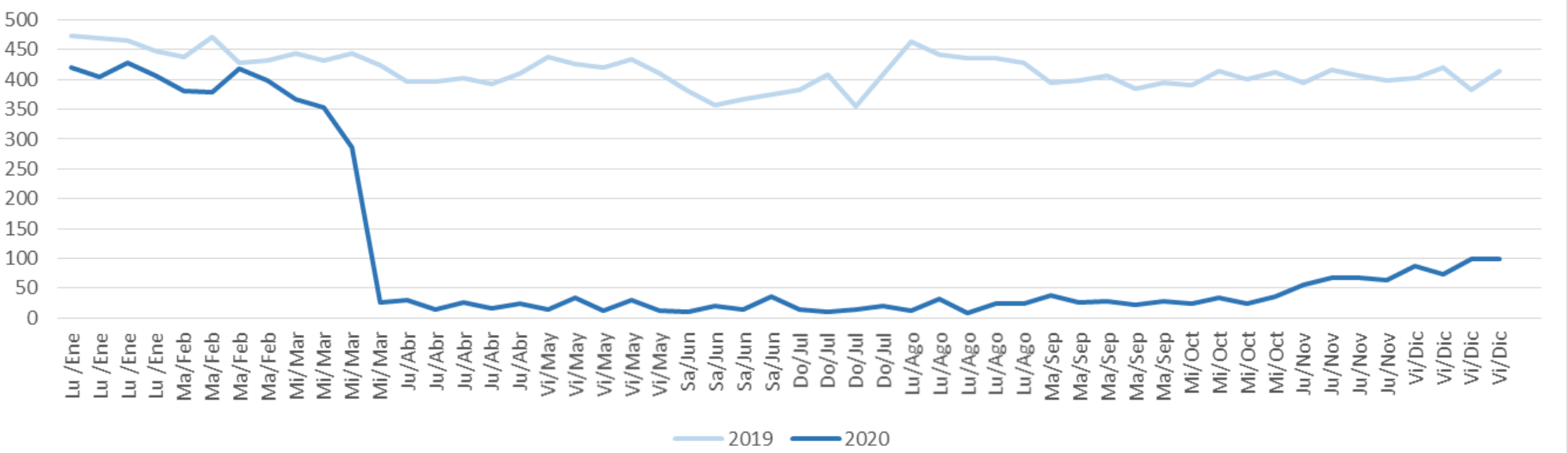
# Vuelos [#] Cabotaje por mes



	ene	feb	mar	abr	may	jun	jul	ago	sep	oct	nov	dic	Total	Δ Dic'20 vs. Dic'19	Δ Acum'20 vs. Acum'19
<b>2019</b>	13.458	12.051	12.941	11.504	11.865	11.357	13.502	13.331	12.146	12.639	11.745	12.182	<b>148.721</b>		
<b>2020</b>	12.299	11.142	7.046	396	568	652	678	663	758	926	1.580	2.516	<b>39.223</b>	<b>-79,3%</b>	<b>-73,6%</b>
<b>Δ Mes</b>	<b>-8,6%</b>	<b>-7,5%</b>	<b>-45,6%</b>	<b>-96,6%</b>	<b>-95,2%</b>	<b>-94,3%</b>	<b>-95,0%</b>	<b>-95,0%</b>	<b>-93,8%</b>	<b>-92,7%</b>	<b>-86,5%</b>	<b>-79,3%</b>			

# Vuelos [#] Cabotaje 2020 vs 2019 diario

Vuelos Cabotaje



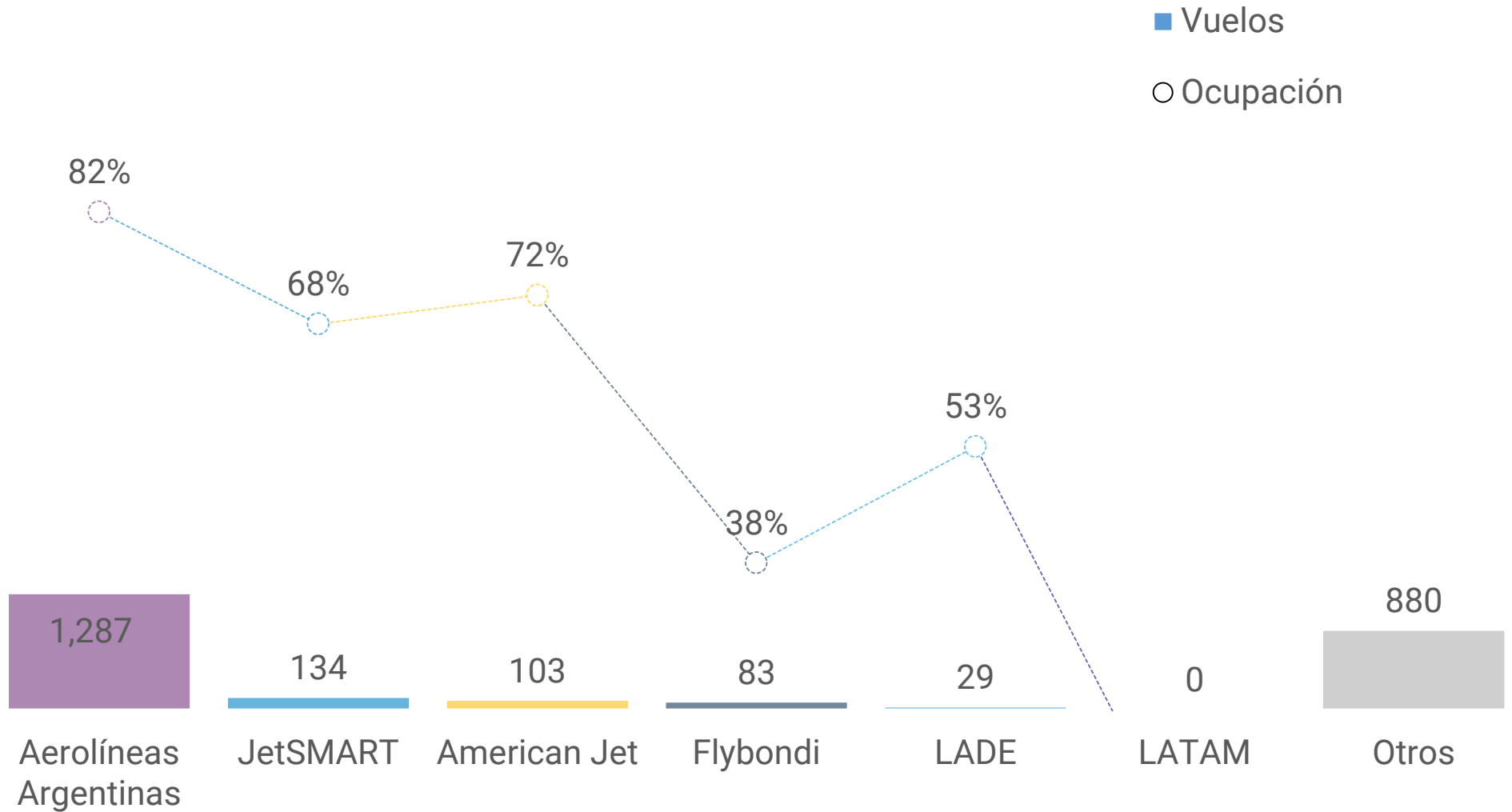
	Lu /Ene	Lu /Ene	Lu /Ene	Lu /Ene	Ma/Feb	Ma/Feb	Ma/Feb	Ma/Feb	Mi/Mar	Mi/Mar	Mi/Mar	Mi/Mar	Ju/Abr	Ju/Abr	Ju/Abr	Ju/Abr	Ju/Abr	Vi/May	Vi/May	Vi/May	Vi/May	Vi/May	Sa/Jun	Sa/Jun	Sa/Jun	Sa/Jun
2019	473	469	466	448	438	472	428	433	445	433	444	425	398	397	403	394	411	439	426	421	434	410	382	357	367	375
2020	420	405	429	407	381	378	419	399	366	354	287	26	30	15	26	16	25	15	33	12	30	12	10	20	14	36

Mes	Jul	Jul	Jul	Jul	Ago	Ago	Ago	Ago	Ago	Sep	Sep	Sep	Sep	Sep	Oct	Oct	Oct	Oct	Nov	Nov	Nov	Nov	Dic	Dic	Dic	Dic
	Do/Jul	Do/Jul	Do/Jul	Do/Jul	Lu/Ago	Lu/Ago	Lu/Ago	Lu/Ago	Lu/Ago	Ma/Sep	Ma/Sep	Ma/Sep	Ma/Sep	Ma/Sep	Mi/Oct	Mi/Oct	Mi/Oct	Mi/Oct	Ju/Nov	Ju/Nov	Ju/Nov	Ju/Nov	Vi/Dic	Vi/Dic	Vi/Dic	Vi/Dic
2019	384	408	355	408	464	441	436	437	429	394	400	407	384	395	391	415	400	412	396	416	407	399	403	421	384	414
2020	14	11	14	21	12	31	8	24	24	38	25	29	23	28	24	33	24	37	55	67	67	64	88	73	98	98

# Vuelos [#], Pax [000], Ocupación y Mercado Cabotaje por Aerolínea

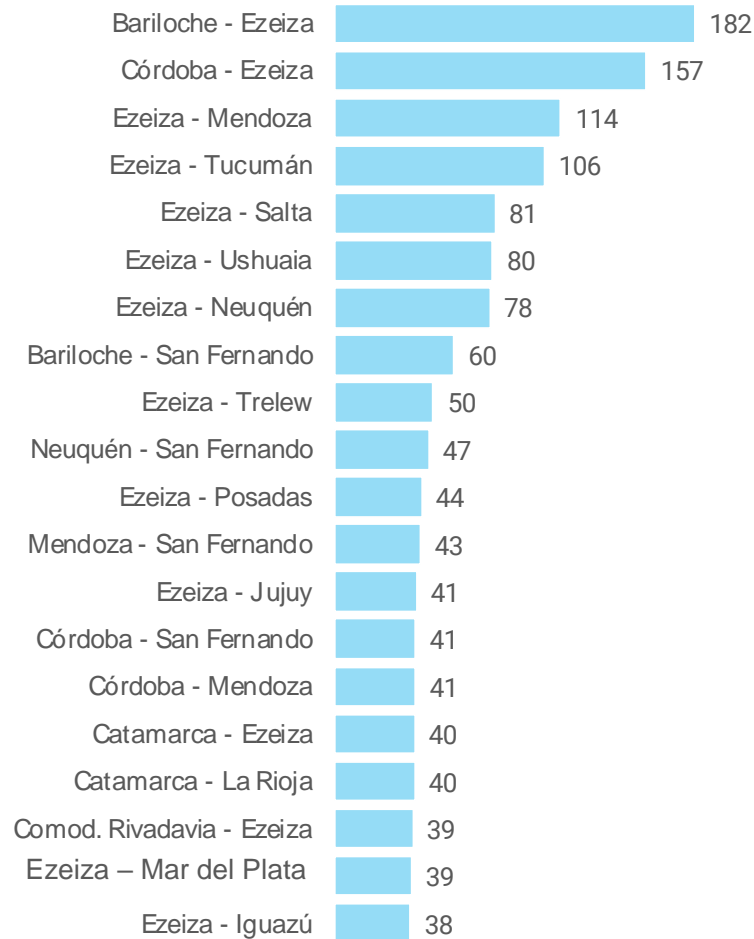
	Ene-Dic 2019	Ene-Dic 2020	2020 Ene	2020 Feb	2020 Mar	2020 Abr	2020 May	2020 Jun	2020 Jul	2020 Ago	2020 Sep	2020 Oct	2020 Nov	2020 Dic	Δ Dic'20 vs. Dic'19	Δ 2020 vs. 2019	Δ 2020 vs. 2016
<b>Vuelos Cabotaje</b>																	
<b>Aerolíneas Argentinas</b>																	
Vuelos [#]	95.456	21.899	7.907	7.154	4.499	26	53	47	34	32	37	131	692	1.287	-83%	-77%	
Pax [000]	10.043	2.226	822	757	424	2	5	3	1	2	1	9	62	137	-83%	-78%	
Ocupación [%]	81%	79%	82%	83%	72%	56%	57%	43%	25%	38%	40%	57%	74%	82%	-1 pp	-2 pp	79 pp
Cuota de Mercado [%]	63%	65%	59%	60%	62%	62%	76%	67%	39%	48%	43%	82%	94%	86%	25 pp	2 pp	65 pp
<b>LATAM</b>																	
Vuelos [#]	16.772	3.837	1.524	1.455	852	2	3	1							-100%	-77%	
Pax [000]	2.532	549	226	211	111		0								-100%	-78%	
Ocupación [%]	87%	83%	86%	84%	76%		46%								-84 pp	-4 pp	83 pp
Cuota de Mercado [%]	16%	4%	16%	17%	16%		2%								-16 pp	-11 pp	4 pp
<b>Flybondi</b>																	
Vuelos [#]	9.426	1.910	723	669	408				4	5	9	5	4	83	-88%	-80%	
Pax [000]	1.442	304	124	113	61				0	0	0	0	0	6	-95%	-79%	
Ocupación [%]	81%	85%	90%	90%	80%				21%	15%	9%	10%	7%	38%	-51 pp	4 pp	
Cuota de Mercado [%]	9%	3%	9%	9%	9%				3%	3%	4%	1%	0%	4%	-5 pp	-6 pp	
<b>JetSMART</b>																	
Vuelos [#]	3.778	1.653	603	567	268	2	2	7	9	11	7	5	38	134	-77%	-56%	
Pax [000]	516	234	98	89	31		0	0	0	0	0	0	2	14	-85%	-55%	
Ocupación [%]	74%	77%	87%	84%	62%		32%	2%	18%	17%	16%	1%	39%	68%	-16 pp	4 pp	
Cuota de Mercado [%]	3%	5%	7%	7%	5%		2%	0%	9%	8%	6%	0%	3%	9%	2 pp	1 pp	
<b>Norwegian</b>																	
Vuelos [#]	7.896	1.537	607	566	363				1								
Pax [000]	1.042	232	97	88	47												
Ocupación [%]	70%	80%	85%	83%	68%												
Cuota de Mercado [%]	7%	2%	7%	7%	7%												
<b>American Jet</b>																	
Vuelos [#]	1.283	1.244	112	95	84	78	74	108	95	109	124	132	130	103	21%	-3%	
Pax [000]	15	9	1	1	1	1	1	1	1	1	1	1	1	1	-46%	-40%	
Ocupación [%]	46%	40%	41%	39%	42%	46%	49%	40%	35%	32%	25%	35%	44%	72%	26 pp	-6 pp	40 pp
Cuota de Mercado [%]	0%	8%	0%	0%	0%	15%	8%	11%	18%	17%	18%	7%	1%	0%	0 pp	8 pp	8 pp
<b>TOTAL</b>																	
Vuelos [#]	148.734	39.655	12.432	11.291	7.090	478	571	650	676	656	786	929	1.580	2.516	-79%	-73%	
Pax [000]	16.038	3.598	1.385	1.270	681	3	6	5	3	3	3	11	67	159	-88%	-78%	
Ocupación [%]	80%	80%	84%	83%	72%	50%	56%	41%	34%	37%	34%	52%	70%	77%	-6 pp	-1 pp	80 pp

# Vuelos y Ocupación Cabotaje por Aerolínea – Dic'20



# Vuelos [#] y Pax [000] Cabotaje del mes todo el país

## Vuelos por Ruta



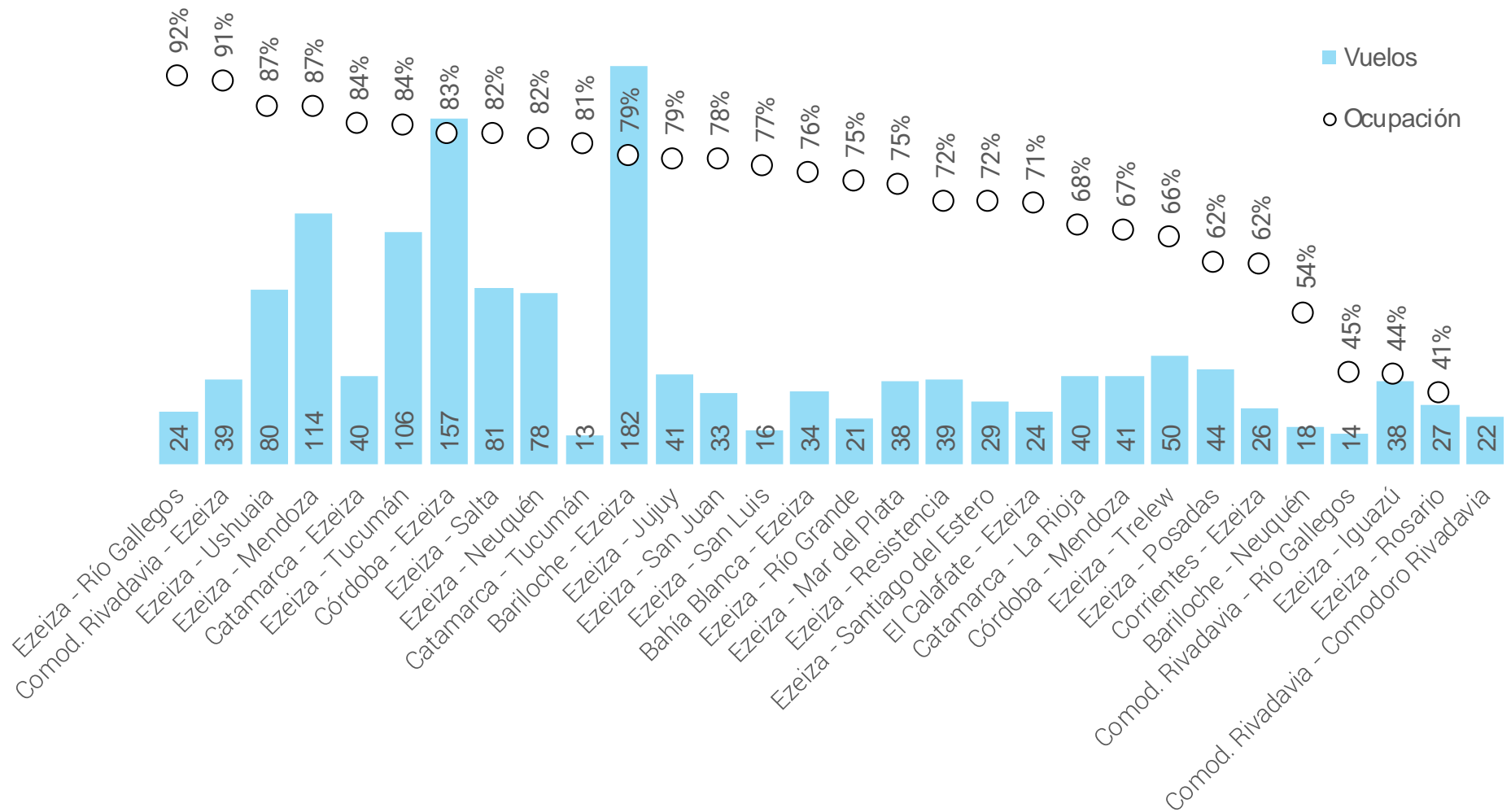
## Pasajeros por Ruta [000]



### NOTAS:

- Se consideran los primeros 20 registros en ambos casos.
- Cada par Origen - Destino considera vuelos en ambos sentidos.
- Los casos donde se omite una de las puntas, corresponde a Aeroparque Jorge Newbery

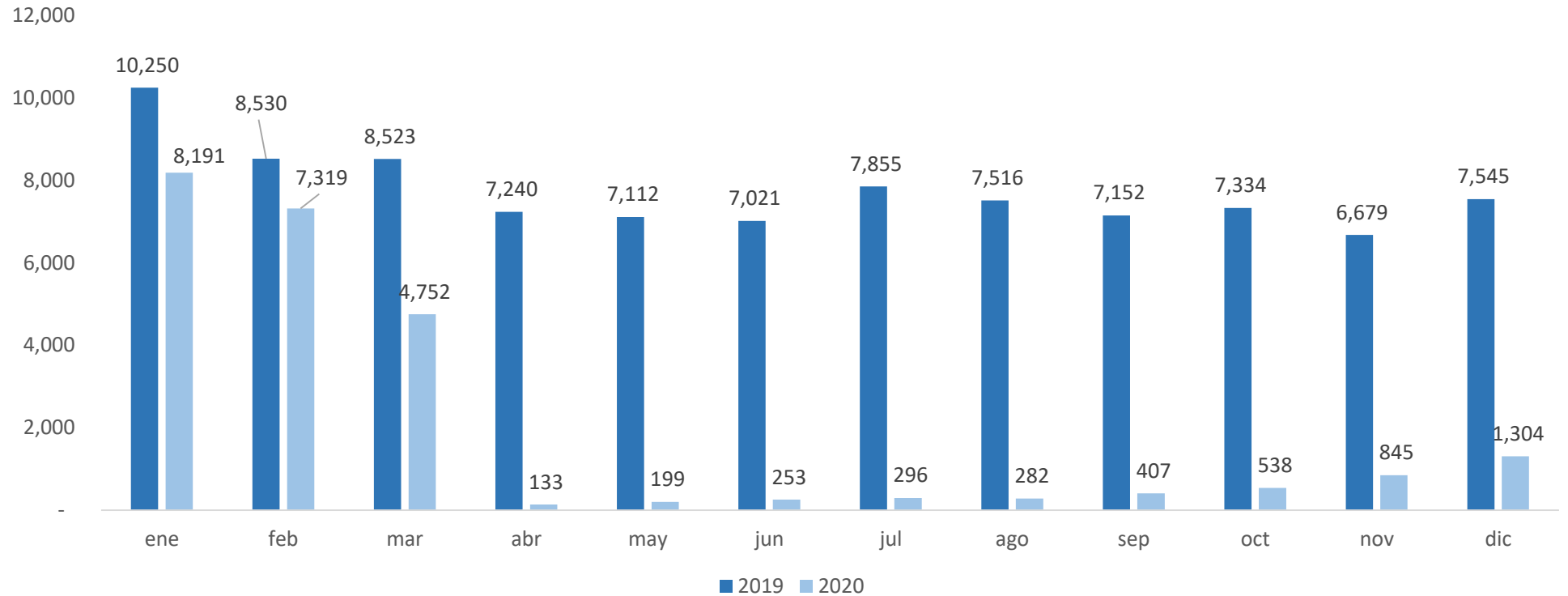
# Vuelos [#] y Factor de Ocupación por Ruta Cabotaje Total del mes



**NOTAS:**

- Se consideran los primeros 30 registros en función del número de vuelos
- Cada par Origen - Destino considera vuelos en ambos sentidos.

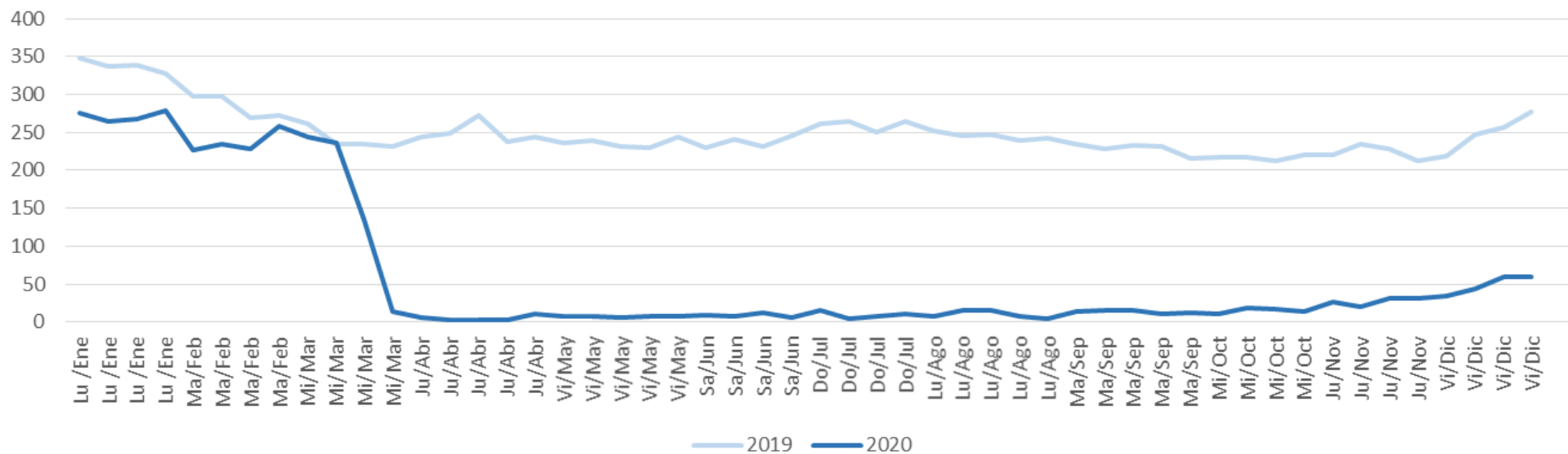
# Vuelos [#] Internacionales por mes (excluye cargueros exclusivos)



	ene	feb	mar	abr	may	jun	jul	ago	sep	oct	nov	dic	Total	Δ Dic'20 vs. Dic'19	Δ Acum'20 vs. Acum'19
<b>2019</b>	10.250	8.530	8.523	7.240	7.112	7.021	7.855	7.516	7.152	7.334	6.679	7.545	<b>92.757</b>		
<b>2020</b>	8.191	7.319	4.752	133	199	253	296	282	407	538	845	1.304	<b>24.519</b>	<b>-82,7%</b>	<b>-73,6%</b>
<b>Δ Mes</b>	<b>-20,1%</b>	<b>-14,2%</b>	<b>-44,2%</b>	<b>-98,2%</b>	<b>-97,2%</b>	<b>-96,4%</b>	<b>-96,2%</b>	<b>-96,2%</b>	<b>-94,3%</b>	<b>-92,7%</b>	<b>-87,3%</b>	<b>-82,7%</b>			

# Vuelos [#] Internacionales (excluye cargueros exclusivos) 2020 vs 2019 diario

## Vuelos Internacionales sin Cargueros Exclusivos



	Lu /Ene	Lu /Ene	Lu /Ene	Lu /Ene	Ma/Feb	Ma/Feb	Ma/Feb	Ma/Feb	Ma/Feb	Mi/Mar	Mi/Mar	Mi/Mar	Mi/Mar	Ju/Abr	Ju/Abr	Ju/Abr	Ju/Abr	Ju/Abr	Vi/May	Vi/May	Vi/May	Vi/May	Vi/May	Sa/Jun	Sa/Jun	Sa/Jun	Sa/Jun
2019	348	337	338	327	297	297	269	273	262	235	235	231	244	248	272	237	244	236	239	232	230	244	230	241	232	246	
2020	276	264	267	278	227	235	228	258	244	236	135	13	6	3	3	3	10	8	7	6	7	7	9	8	12	6	

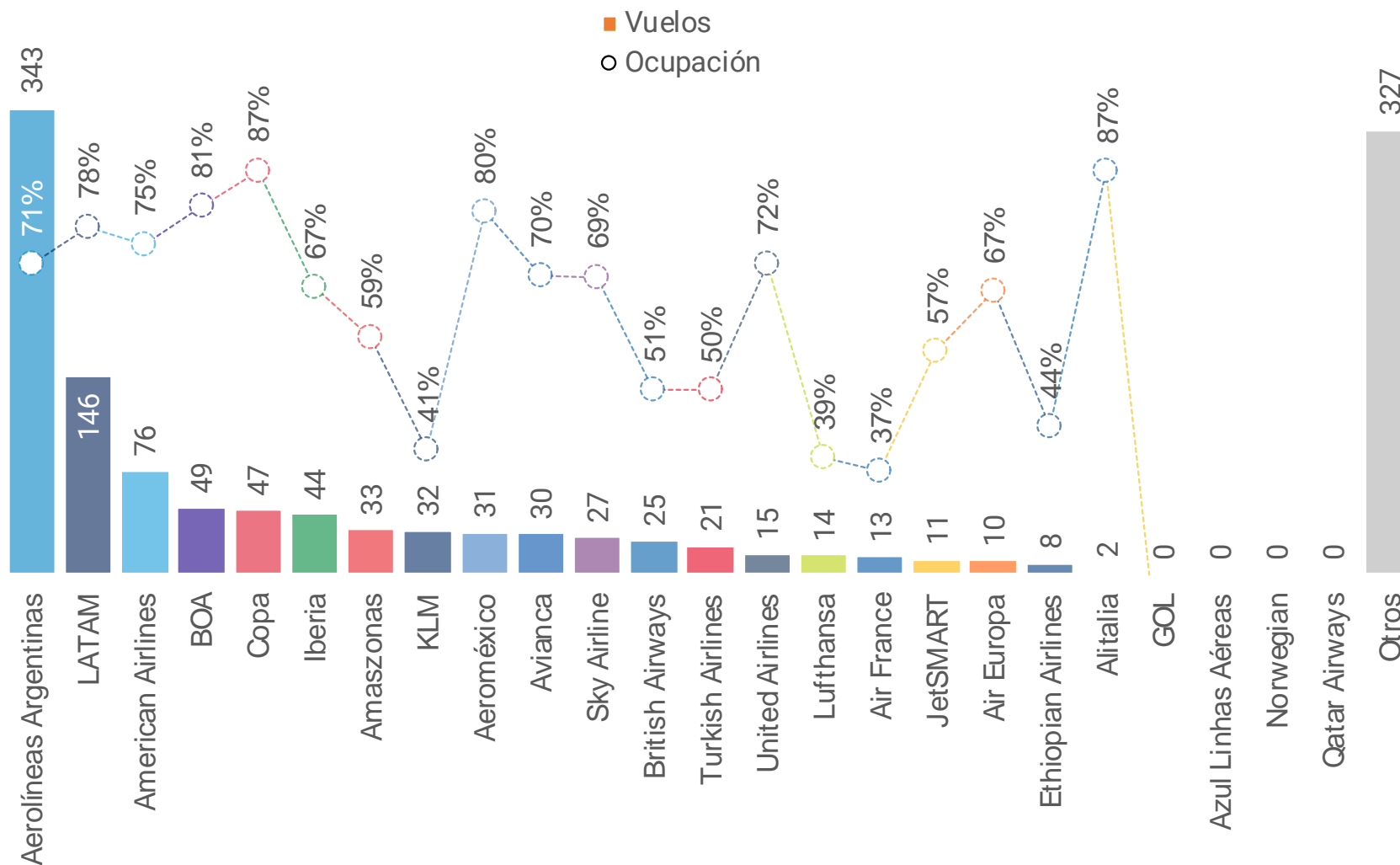
Mes	Jul	Jul	Jul	Jul	Ago	Ago	Ago	Ago	Ago	Sep	Sep	Sep	Sep	Sep	Oct	Oct	Oct	Oct	Nov	Nov	Nov	Nov	Dic	Dic	Dic	Dic
	Do/Jul	Do/Jul	Do/Jul	Do/Jul	Lu/Ago	Lu/Ago	Lu/Ago	Lu/Ago	Lu/Ago	Ma/Sep	Ma/Sep	Ma/Sep	Ma/Sep	Ma/Sep	Mi/Oct	Mi/Oct	Mi/Oct	Mi/Oct	Ju/Nov	Ju/Nov	Ju/Nov	Ju/Nov	Vi/Dic	Vi/Dic	Vi/Dic	Vi/Dic
2019	261	264	250	264	252	246	247	239	242	235	228	233	232	216	217	217	212	221	220	234	229	212	219	247	257	277
2020	15	4	8	10	7	16	15	7	5	13	15	15	10	12	10	18	17	13	27	20	31	31	35	44	60	60



# Vuelos [#], Pax [000], Ocupación y Mercado Internacional por Aerolínea

Vuelos Internacionales	Ene- Dic 2019	Ene- Dic 2020	2020 Ene	2020 Feb	2020 Mar	2020 Abr	2020 May	2020 Jun	2020 Jul	2020 Ago	2020 Sep	2020 Oct	2020 Nov	2020 Dic	Δ Dic'20 vs. Dic'19	Δ 2020 vs. 2019	Δ 2020 vs. 2016
<b>Aerolíneas Argentinas</b>																	
Vuelos [#]	25.774	7.017	2.551	2.228	1.314	32	54	46	35	35	74	116	189	343	-84%	-73%	
Pax [000]	3.290	844	316	279	138	3	7	5	4	5	10	12	19	45	-84%	-74%	
Ocupación [%]	77%	71%	75%	74%	63%	39%	56%	40%	54%	79%	67%	53%	60%	71%	-5 pp	-7 pp	71 pp
Cuota de Mercado [%]	23%	33%	25%	24%	22%	24%	44%	42%	38%	48%	43%	29%	31%	32%	8 pp	10 pp	33 pp
<b>LATAM</b>																	
Vuelos [#]	21.677	4.859	1.715	1.621	1.074	40	37	43	23	28	14	23	95	146	-91%	-78%	
Pax [000]	3.359	700	266	250	148	3	2	1	0	0		1	9	19	-92%	-79%	
Ocupación [%]	85%	78%	86%	85%	74%	29%	31%	7%	1%	0%		26%	53%	78%	-5 pp	-7 pp	78 pp
Cuota de Mercado [%]	23%	12%	21%	22%	23%	19%	14%	7%	1%	0%		3%	15%	13%	-8 pp	-12 pp	12 pp
<b>GOL</b>																	
Vuelos [#]	7.756	1.953	753	725	475										-100%	-75%	
Pax [000]	1.088	236	90	91	55										-100%	-78%	
Ocupación [%]	79%	70%	69%	72%	67%										-77 pp	-10 pp	70 pp
Cuota de Mercado [%]	8%	2%	7%	8%	9%										-8 pp	-6 pp	2 pp
<b>Avianca</b>																	
Vuelos [#]	2.523	595	190	183	122	7	3	5	6	8	7	13	21	30	-84%	-76%	
Pax [000]	418	95	34	34	20		0	0	1	0		0	1	3	-90%	-77%	
Ocupación [%]	85%	83%	85%	90%	77%		12%	82%	64%	53%		34%	64%	70%	-16 pp	-2 pp	83 pp
Cuota de Mercado [%]	3%	2%	3%	3%	3%		0%	4%	6%	3%		0%	2%	2%	-1 pp	-1 pp	2 pp
<b>Copa</b>																	
Vuelos [#]	4.409	1.074	364	336	258	10	14	2		2	3	22	16	47	-87%	-76%	
Pax [000]	598	139	48	47	32	0	1	0		0	0	2	2	6	-87%	-77%	
Ocupación [%]	88%	85%	86%	91%	83%	9%	44%	54%		44%	56%	74%	84%	87%	0 pp	-3 pp	85 pp
Cuota de Mercado [%]	4,2%	3%	4%	4%	5%	1%	6%	1%		1%	1%	6%	3%	5%	0 pp	-1 pp	3 pp
<b>American Airlines</b>																	
Vuelos [#]	3.464	956	321	295	160	1				5	14	46	38	76	-74%	-72%	
Pax [000]	816	216	77	71	33	0				0	2	9	9	14	-81%	-73%	
Ocupación [%]	88%	84%	88%	88%	77%	80%				28%	61%	69%	91%	75%	-17 pp	-4 pp	84 pp
Cuota de Mercado [%]	5,7%	7%	6%	6%	5%	1%				3%	10%	21%	15%	10%	4 pp	1 pp	7 pp
<b>Otros</b>																	
Vuelos [#]	27.174	8.444	2.419	2.168	1.395	67	91	159	234	208	301	317	423	662	-71%	-69%	
Pax [000]	4.779	1.128	414	374	211	7	6	5	6	5	11	16	21	52	-86%	-76%	
Ocupación [%]	80%	76%	83%	84%	71%	65%	66%	72%	53%	51%	49%	44%	39%	60%	-22 pp	-5 pp	76 pp
Cuota de Mercado [%]	33%	41%	33%	33%	33%	54%	37%	46%	55%	45%	46%	40%	34%	37%	4 pp	8 pp	41 pp
<b>TOTAL</b>																	
Vuelos [#]	92.777	24.898	8.313	7.556	4.798	157	199	255	298	286	413	537	782	1.304	-83%	-73%	
Pax [000]	14.347	3.359	1.246	1.147	637	13	17	11	11	11	23	40	62	139	-88%	-77%	
Ocupación [%]	81%	75%	81%	81%	70%	44%	52%	37%	41%	43%	51%	50%	53%	68%	-13 pp	-6 pp	75 pp

# Vuelos [#] y Ocupación Internacionales del mes



## NOTAS:

- Los vuelos de Aerolíneas Argentinas y Austral se muestran agrupados
- No se consideran vuelos CARGO

# Vuelos Internacionales – Detalle Regionales

Vuelos Regionales	Ene-Dic	Ene-Dic	2020	2020	2020	2020	2020	2020	2020	2020	2020	2020	2020	2020	2020	Δ Dic'20 vs.	Δ 2020 vs.	Δ 2020 vs.
	2019	2020	Ene	Feb	Mar	Abr	May	Jun	Jul	Ago	Sep	Oct	Nov	Dic	Dic'19	2019	2016	
<b>LATAM</b>																		
Vuelos [#]	20.860	4.687	1.653	1.562	1.051	28	33	40	20	28	11	22	95	144		-91%	-78%	
Pax [000]	3.197	668	254	238	144	1	2	1	0	0		1	9	19		-92%	-79%	
Ocupación [%]	85%	78%	85%	84%	73%	24%	29%	8%	1%	0%		28%	53%	80%		-3 pp	-7 pp	78 pp
Cuota de Mercado [%]	36%	22%	33%	33%	35%	42%	32%	23%	2%	1%		10%	29%	24%		-9 pp	-14 pp	22 pp
<b>Aerolíneas Argentinas</b>																		
Vuelos [#]	20.630	5.620	2.095	1.825	1.086	10	15	4	12	18	45	71	146	293		-83%	-73%	
Pax [000]	2.217	589	226	198	98	1	2	0	1	2	5	6	13	37		-80%	-73%	
Ocupación [%]	74%	70%	72%	72%	61%	62%	71%	92%	82%	75%	66%	62%	63%	75%		3 pp	-4 pp	70 pp
Cuota de Mercado [%]	25%	37%	29%	27%	24%	37%	30%	10%	38%	52%	62%	50%	40%	48%		21 pp	12 pp	37 pp
<b>GOL</b>																		
Vuelos [#]	7.754	1.953	753	725	475											-100%	-75%	
Pax [000]	1.087	236	90	91	55											-100%	-78%	
Ocupación [%]	79%	70%	69%	72%	67%											-77 pp	-10 pp	70 pp
Cuota de Mercado [%]	12%	3%	12%	12%	13%											-12 pp	-9 pp	3 pp
<b>Avianca</b>																		
Vuelos [#]	2.522	595	190	183	122	7	3	5	6	8	7	13	21	30		-84%	-76%	
Pax [000]	418	95	34	34	20		0	0	1	0		0	1	3		-90%	-77%	
Ocupación [%]	85%	83%	85%	90%	77%		12%	82%	64%	53%		34%	64%	70%		-16 pp	-2 pp	83 pp
Cuota de Mercado [%]	5%	6%	4%	5%	5%		0%	13%	21%	10%		1%	4%	4%		-1 pp	1 pp	6 pp
<b>Azul Linhas Aéreas</b>																		
Vuelos [#]	2.349	550	212	177	152		2	1			2	4				-100%	-77%	
Pax [000]	345	78	32	26	20		0				0	0				-100%	-77%	
Ocupación [%]	89%	83%	90%	86%	75%		35%				22%	11%				-87 pp	-6 pp	
Cuota de Mercado [%]	4%	1%	4%	4%	5%		2%				1%	0%				-4 pp	-3 pp	
<b>Sky Airline</b>																		
Vuelos [#]	2.321	509	198	168	98				2		1	4	11	27		-86%	-78%	
Pax [000]	290	70	28	24	12				0		0	0	1	3		-86%	-76%	
Ocupación [%]	79%	78%	83%	82%	70%				94%		64%	24%	57%	69%		-12 pp	0 pp	78 pp
Cuota de Mercado [%]	3%	3%	4%	3%	3%				11%		2%	1%	4%	5%		1 pp	-1 pp	3 pp
<b>Otros</b>																		
Vuelos [#]	11.495	4.555	1.109	1.040	661	35	67	124	189	179	227	209	276	439		-56%	-60%	
Pax [000]	1.294	330	115	116	64	1	2	2	1	1	3	4	7	15		-85%	-74%	
Ocupación [%]	68%	68%	72%	74%	58%	65%	61%	177%	46%	42%	55%	47%	46%	65%		-6 pp	-1 pp	68 pp
Cuota de Mercado [%]	15%	28%	15%	16%	15%	21%	36%	54%	28%	37%	35%	36%	22%	19%		5 pp	13 pp	28 pp
<b>TOTAL</b>																		
Vuelos [#]	67.931	18.469	6.210	5.680	3.645	80	120	174	229	233	293	323	549	933		-83%	-73%	
Pax [000]	8.848	2.068	780	728	413	3	6	3	3	3	8	12	31	77		-89%	-77%	
Ocupación [%]	78%	73%	77%	78%	67%	36%	46%	29%	31%	26%	49%	48%	55%	73%		-4 pp	-5 pp	73 pp

NOTA: se consideran únicamente las conexiones con Sudamérica

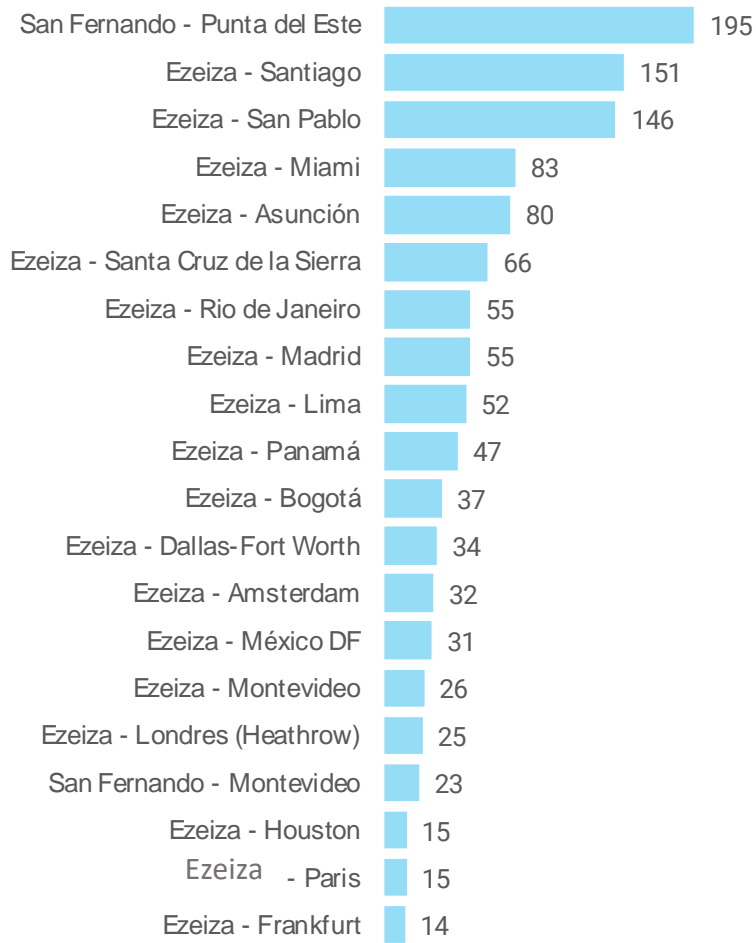
# Vuelos Internacionales – Detalle Resto del Mundo

Vuelos Resto del Mundo	Ene- Dic 2019	Ene- Dic 2020	2020 Ene	2020 Feb	2020 Mar	2020 Abr	2020 May	2020 Jun	2020 Jul	2020 Ago	2020 Sep	2020 Oct	2020 Nov	2020 Dic	Δ Dic'20 vs. Dic'19	Δ 2020 vs. 2019	Δ 2020 vs. 2016
<b>Aerolíneas Argentinas</b>																	
Vuelos [#]	5.144	1.397	456	403	228	22	39	42	23	17	29	45	43	50	-88%	-73%	
Pax [000]	1.072	254	90	81	40	2	6	4	3	4	5	6	6	8	-91%	-76%	
Ocupación [%]	86%	73%	83%	80%	70%	31%	53%	39%	47%	80%	68%	45%	53%	60%	-26 pp	-13 pp	73 pp
Cuota de Mercado [%]	12%	55%	12%	11%	10%	52%	92%	128%	94%	114%	71%	45%	20%	11%	-2 pp	43 pp	55 pp
<b>Copa</b>																	
Vuelos [#]	4.382	1.066	364	336	258	6	10	2		2	3	22	16	47	-87%	-76%	
Pax [000]	595	139	48	47	32	0	1	0		0	0	2	2	6	-87%	-77%	
Ocupación [%]	88%	85%	86%	91%	83%	16%	35%	54%		44%	56%	74%	84%	87%	0 pp	-3 pp	85 pp
Cuota de Mercado [%]	7%	7%	6%	6%	8%	4%	9%	5%		4%	3%	20%	7%	8%	1 pp	0 pp	7 pp
<b>American Airlines</b>																	
Vuelos [#]	3.459	956	321	295	160	1				5	14	46	38	76	-74%	-72%	
Pax [000]	816	216	77	71	33	0				0	2	9	9	14	-81%	-73%	
Ocupación [%]	88%	84%	88%	88%	77%	80%				28%	61%	69%	91%	75%	-17 pp	-4 pp	84 pp
Cuota de Mercado [%]	9%	16%	10%	10%	8%	6%				12%	31%	69%	30%	19%	8 pp	7 pp	16 pp
<b>Iberia</b>																	
Vuelos [#]	2.187	531	178	148	84	4	4		6	7	11	20	25	44	-75%	-76%	
Pax [000]	651	152	55	47	24	1	1		1	1	2	4	4	10	-81%	-77%	
Ocupación [%]	89%	85%	92%	95%	87%	91%	100%		62%	41%	62%	56%	51%	67%	-25 pp	-4 pp	85 pp
Cuota de Mercado [%]	7%	19%	7%	7%	6%	32%	19%		41%	31%	31%	31%	14%	13%	5 pp	12 pp	19 pp
<b>Aeroméxico</b>																	
Vuelos [#]	954	316	106	92	51	3	1					11	21	31	-70%	-67%	
Pax [000]	215	67	23	22	10	1						2	3	7	-70%	-69%	
Ocupación [%]	85%	79%	81%	88%	77%	90%						55%	54%	80%	0 pp	-5 pp	79 pp
Cuota de Mercado [%]	2%	5%	3%	3%	3%	21%						14%	10%	9%	6 pp	3 pp	5 pp
<b>KLM</b>																	
Vuelos [#]	655	244	59	56	30	1	2	4	8	6	16	13	17	32	-47%	-63%	
Pax [000]	189	52	16	15	8	0	1	1	1	1	2	1	1	5	-66%	-72%	
Ocupación [%]	88%	68%	94%	90%	89%	83%	92%	60%	52%	61%	43%	29%	18%	41%	-50 pp	-21 pp	68 pp
Cuota de Mercado [%]	2%	15%	2%	2%	2%	7%	13%	20%	39%	39%	32%	9%	4%	7%	5 pp	13 pp	15 pp
<b>Otros</b>																	
Vuelos [#]	8.065	1.919	619	546	342	40	23	33	32	16	47	57	73	91	-85%	-76%	
Pax [000]	1.961	410	158	137	77	5	3	3	2	2	3	5	4	12	-92%	-79%	
Ocupación [%]	73%	69%	72%	72%	61%	-273%	145%	190%	411%	-124%	86%	68%	44%	90%	21 pp	-4 pp	69 pp
Cuota de Mercado [%]	22%	47%	20%	19%	19%	156%	48%	79%	68%	48%	43%	38%	13%	15%	-7 pp	25 pp	47 pp
<b>TOTAL</b>																	
Vuelos [#]	24.846	6.429	2.103	1.876	1.153	77	79	81	69	53	120	214	233	371	-82%	-74%	
Pax [000]	5.499	1.291	466	419	224	10	11	8	8	8	16	28	31	62	-86%	-77%	
Ocupación [%]	78%	73%	77%	78%	67%	36%	46%	29%	31%	26%	49%	48%	55%	73%	-4 pp	-5 pp	73 pp

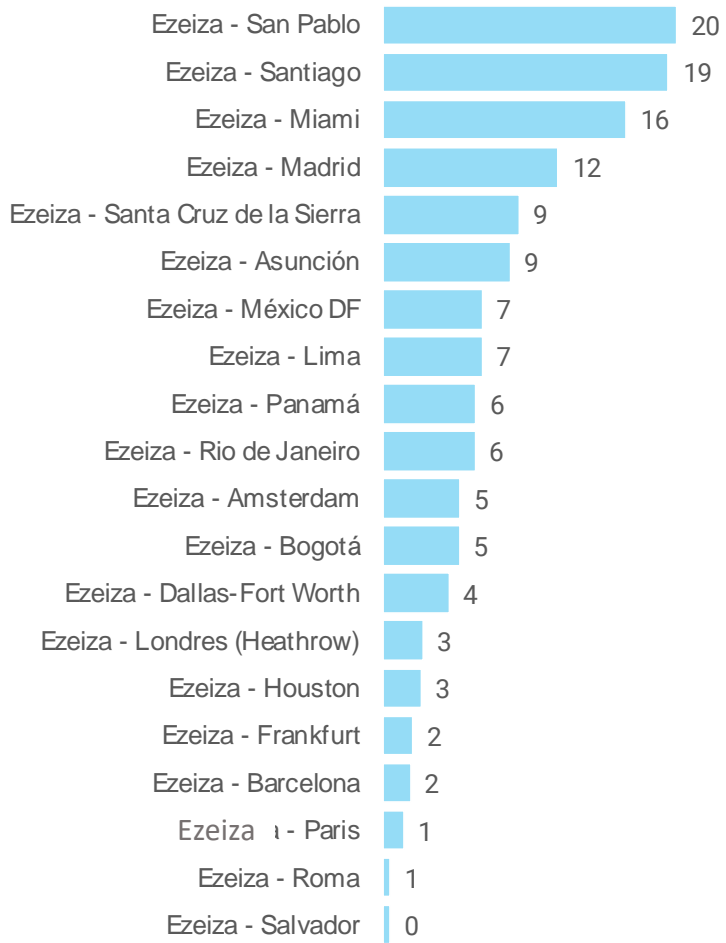
NOTA: se consideran todos los destinos fuera de Sudamérica

# Resumen por Ruta Internacional Vuelos [#], Pax [000] del mes

Vuelos por Ruta

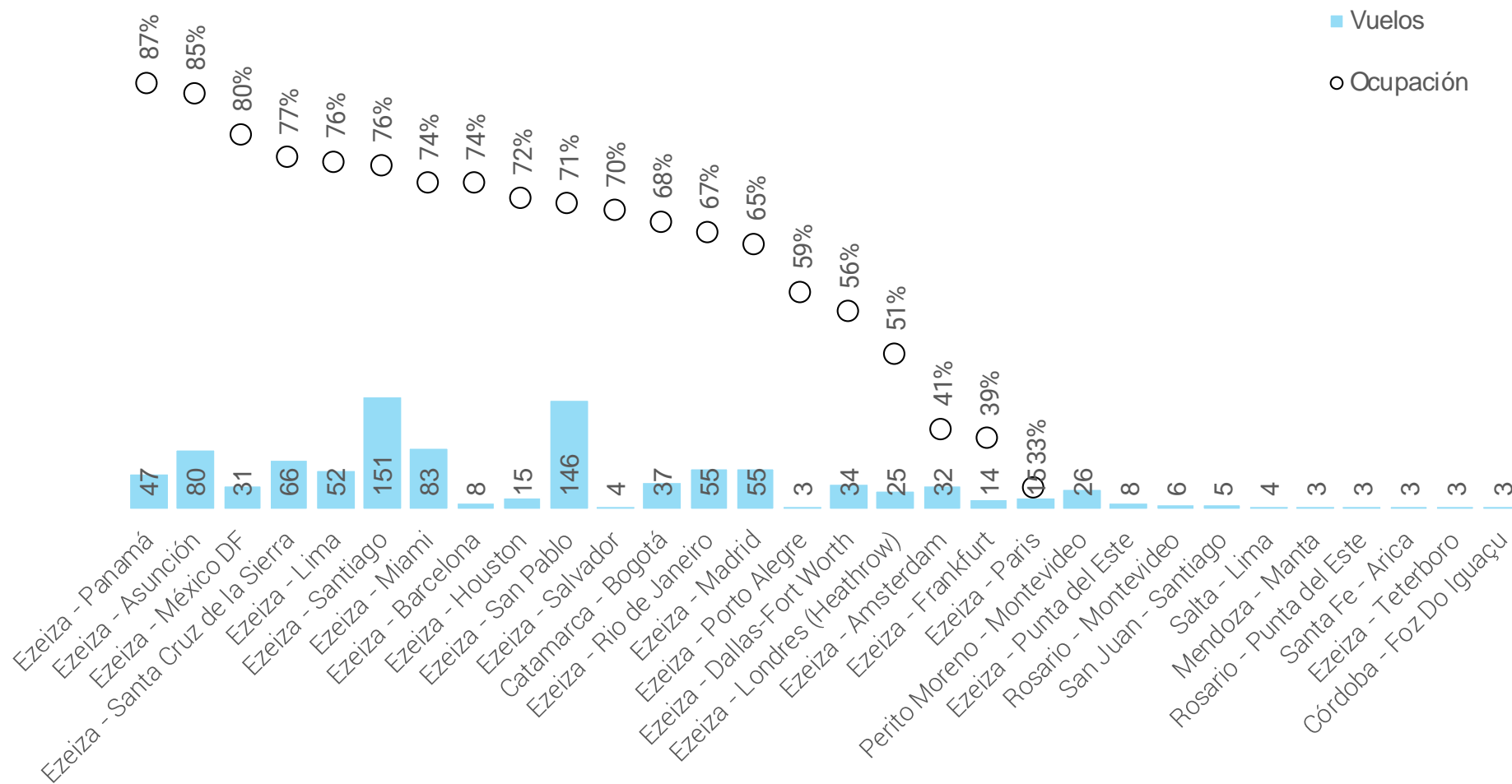


Pasajeros por Ruta [000]



- NOTAS:
- Se consideran los primeros 20 registros en ambos casos.
  - Cada par Origen – Destino considera vuelos en ambos sentidos.

# Vuelos [#] y Factor de Ocupación por Ruta Internacional del mes

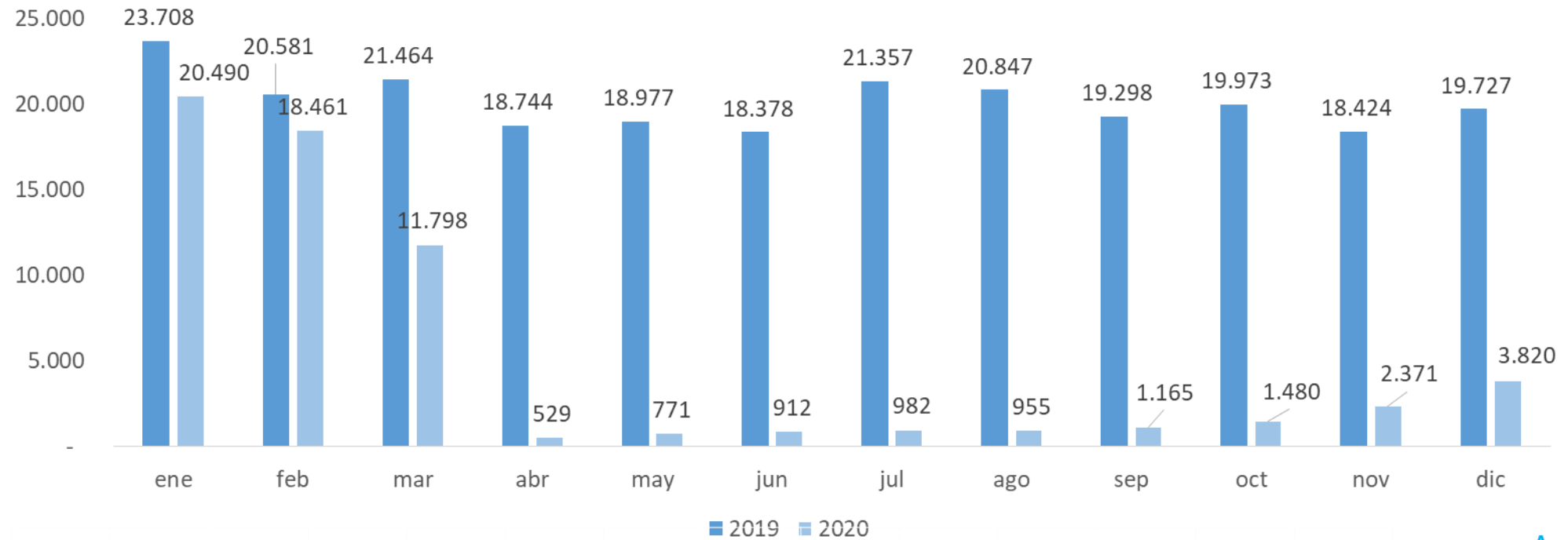


## NOTAS:

- Se consideran los primeros 30 registros en función del número de vuelos
- Cada par Origen - Destino considera vuelos en ambos sentidos.

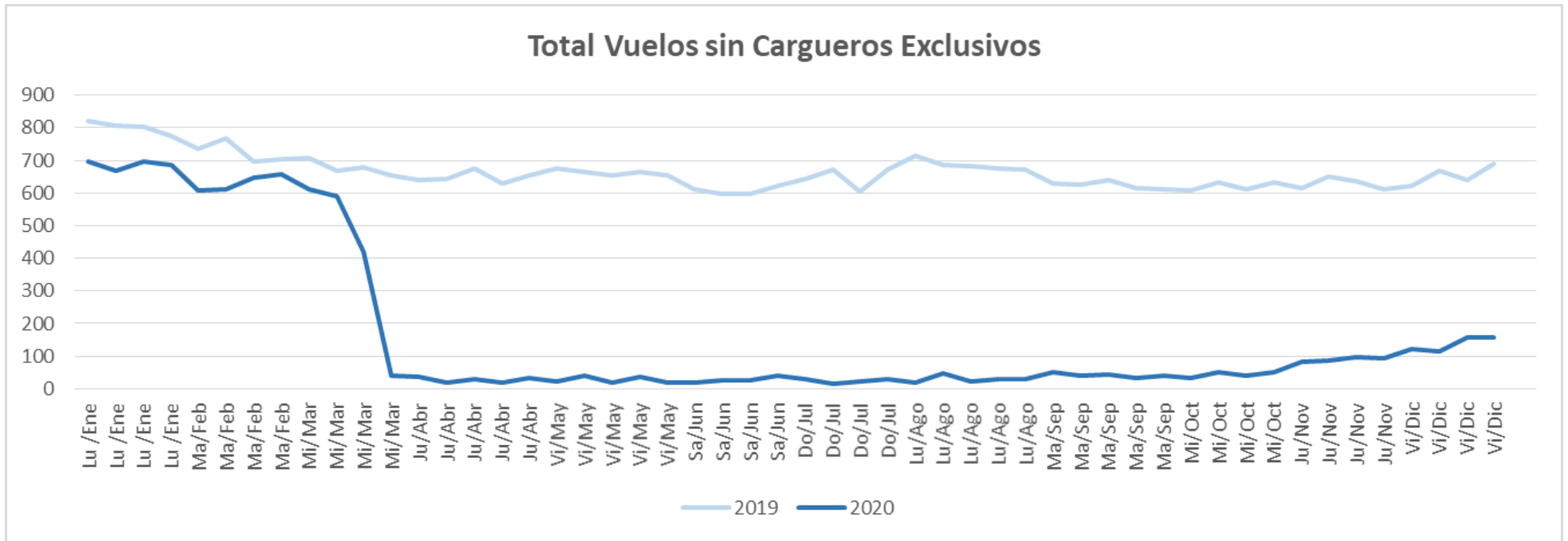
# Vuelos [#] Totales sin cargueros

# Vuelos Totales



	ene	feb	mar	abr	may	jun	jul	ago	sep	oct	nov	dic	Total	Δ Dic'20 vs. Dic'19	Δ Acum'20 vs. Acum'19
<b>2019</b>	23.708	20.581	21.464	18.744	18.977	18.378	21.357	20.847	19.298	19.973	18.424	19.727	<b>241478</b>		
<b>2020</b>	20.490	18.461	11.798	529	771	912	982	955	1.165	1.480	2.371	3.820	<b>63767,5</b>	<b>-80,6%</b>	<b>-73,6%</b>
<b>Δ Mes</b>	<b>-13,6%</b>	<b>-10,3%</b>	<b>-45,0%</b>	<b>-97,2%</b>	<b>-95,9%</b>	<b>-95,0%</b>	<b>-95,4%</b>	<b>-95,4%</b>	<b>-94,0%</b>	<b>-92,6%</b>	<b>-87,1%</b>	<b>-80,6%</b>			

# Vuelos [#] Totales sin cargueros 2020 vs 2019 diario



	Lu/Ene	Lu/Ene	Lu/Ene	Lu/Ene	Ma/Feb	Ma/Feb	Ma/Feb	Ma/Feb	Mi/Mar	Mi/Mar	Mi/Mar	Mi/Mar	Mi/Mar	Ju/Ab	Ju/Ab	Ju/Ab	Ju/Ab	Ju/Ab	Vi/May	Vi/May	Vi/May	Vi/May	Vi/May	Sa/Jun	Sa/Jun	Sa/Jun	Sa/Jun
2019	821	806	804	775	735	769	697	706	707	668	679	656	642	645	675	631	655	675	665	653	664	654	612	598	599	621	
2020	696	669	696	685	608	613	647	657	610	590	422	39	36	18	29	19	35	23	40	18	37	19	19	28	26	42	

Mes	Jul	Jul	Jul	Jul	Ago	Ago	Ago	Ago	Ago	Sep	Sep	Sep	Sep	Sep	Oct	Oct	Oct	Oct	Nov	Nov	Nov	Nov	Dic	Dic	Dic	Dic
	Do/Jul	Do/Jul	Do/Jul	Do/Jul	Lu/Ago	Lu/Ago	Lu/Ago	Lu/Ago	Lu/Ago	Ma/Sep	Ma/Sep	Ma/Sep	Ma/Sep	Ma/Sep	Mi/Oct	Mi/Oct	Mi/Oct	Mi/Oct	Ju/Nov	Ju/Nov	Ju/Nov	Ju/Nov	Vi/Dic	Vi/Dic	Vi/Dic	Vi/Dic
2019	384	408	355	408	464	441	436	437	429	394	400	407	384	395	391	415	400	412	396	416	407	399	403	421	384	414
2020	14	11	14	21	12	31	8	24	24	38	25	29	23	28	24	33	24	37	55	67	67	64	88	73	98	98

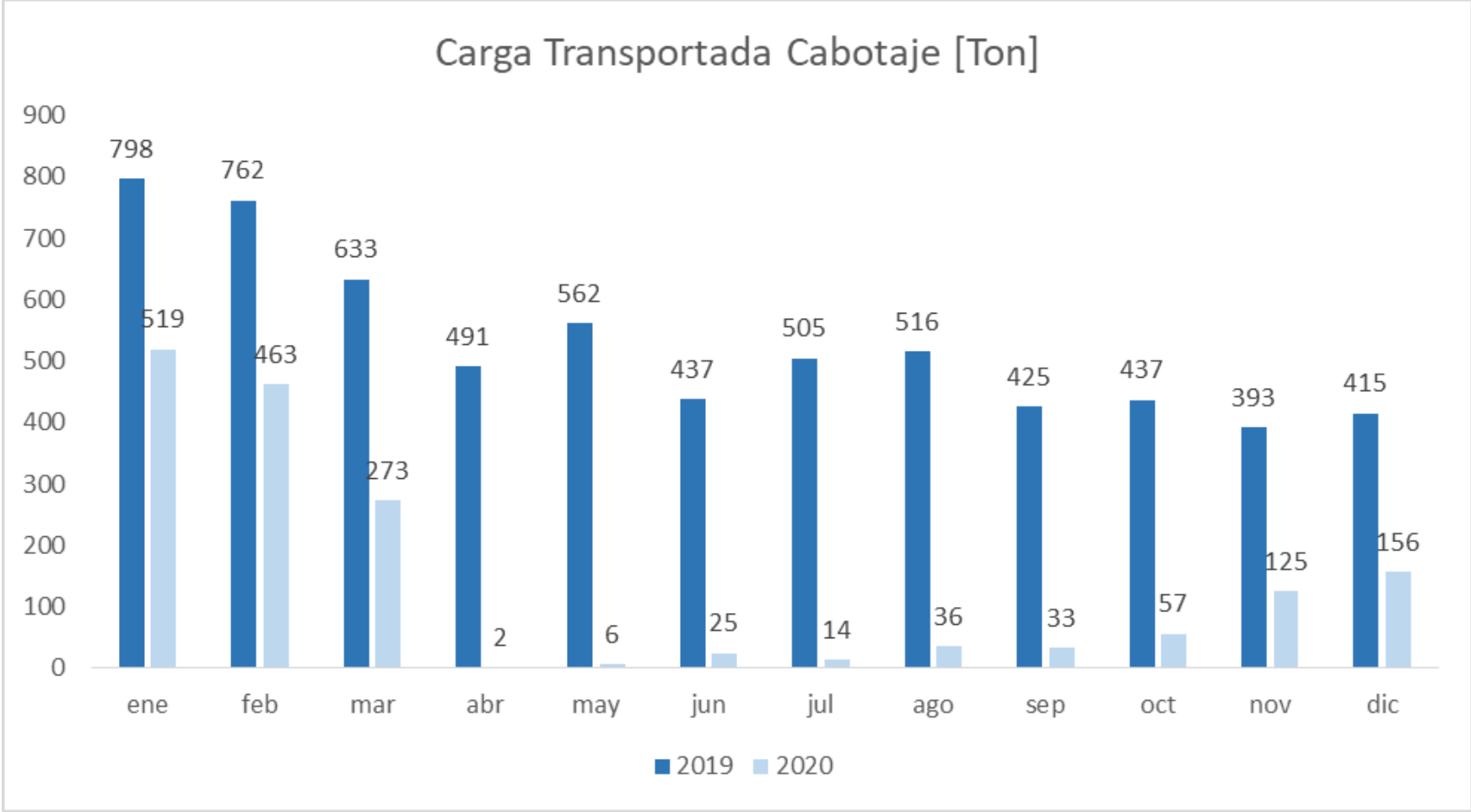


# Tabla Resumen del Mes

Cabotaje	% Vuelos	% Pasajeros	Factor de Ocupación
Aerolíneas Argentinas	51%	86%	82%
Austral	---	---	--
<b>Subtotal ARSA</b>	<b>51%</b>	<b>86%</b>	<b>82%</b>
LATAM	-	-	-
Flybondi	3%	4%	38%
Norwegian	-	-	-
JetSMART	5%	9%	68%
American Jet	4%	-	72%

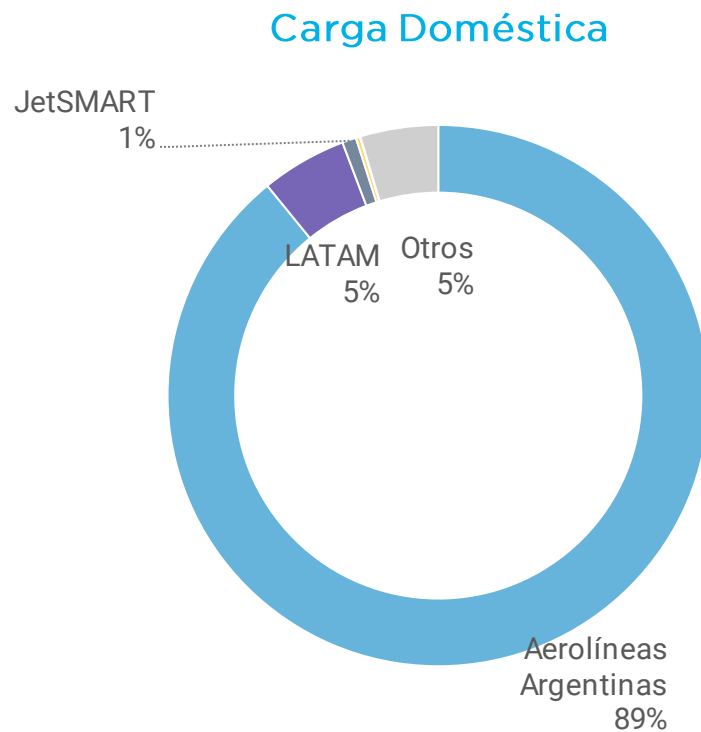
Internacional	% Vuelos	% Pasajeros	Factor de Ocupación
Aerolíneas Argentinas	25%	32%	71%
Austral	--	--	--
<b>Subtotal ARSA</b>	<b>25%</b>	<b>32%</b>	<b>71%</b>
LATAM	11%	13%	78%
GOL	-	-	-
American Airlines	6%	11%	76%
Iberia	3%	7%	67%

# Carga Transportada en TON. Cabotaje



	ene	feb	mar	abr	may	jun	jul	ago	sep	oct	nov	dic	Total	Δ dic'20 vs. dic'19	Δ Acum'20 vs. Acum'19
<b>2019</b>	798	762	633	491	562	437	505	516	425	437	393	415	<b>6.373,7</b>		
<b>2020</b>	519	463	273	2	6	25	14	36	33	57	125	156	<b>1.708,0</b>	<b>-62,3%</b>	<b>-73,2%</b>

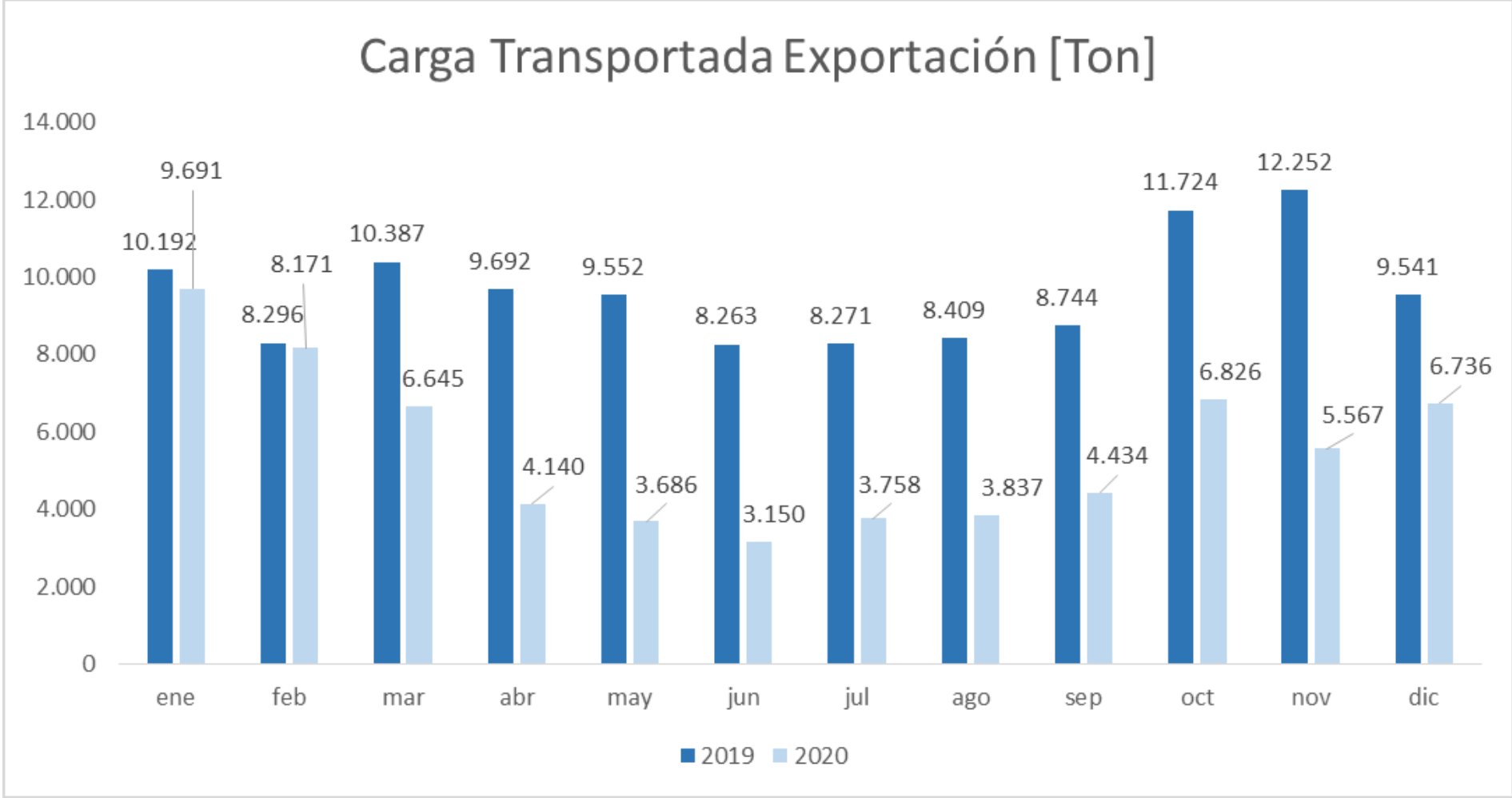
# Carga Transportada en TON. Cabotaje por Aerolínea acumulada año



NOTA: se calcula la cuota de mercado en función de las toneladas transportadas.

# Carga Transportada en TON. Internacional Exportación

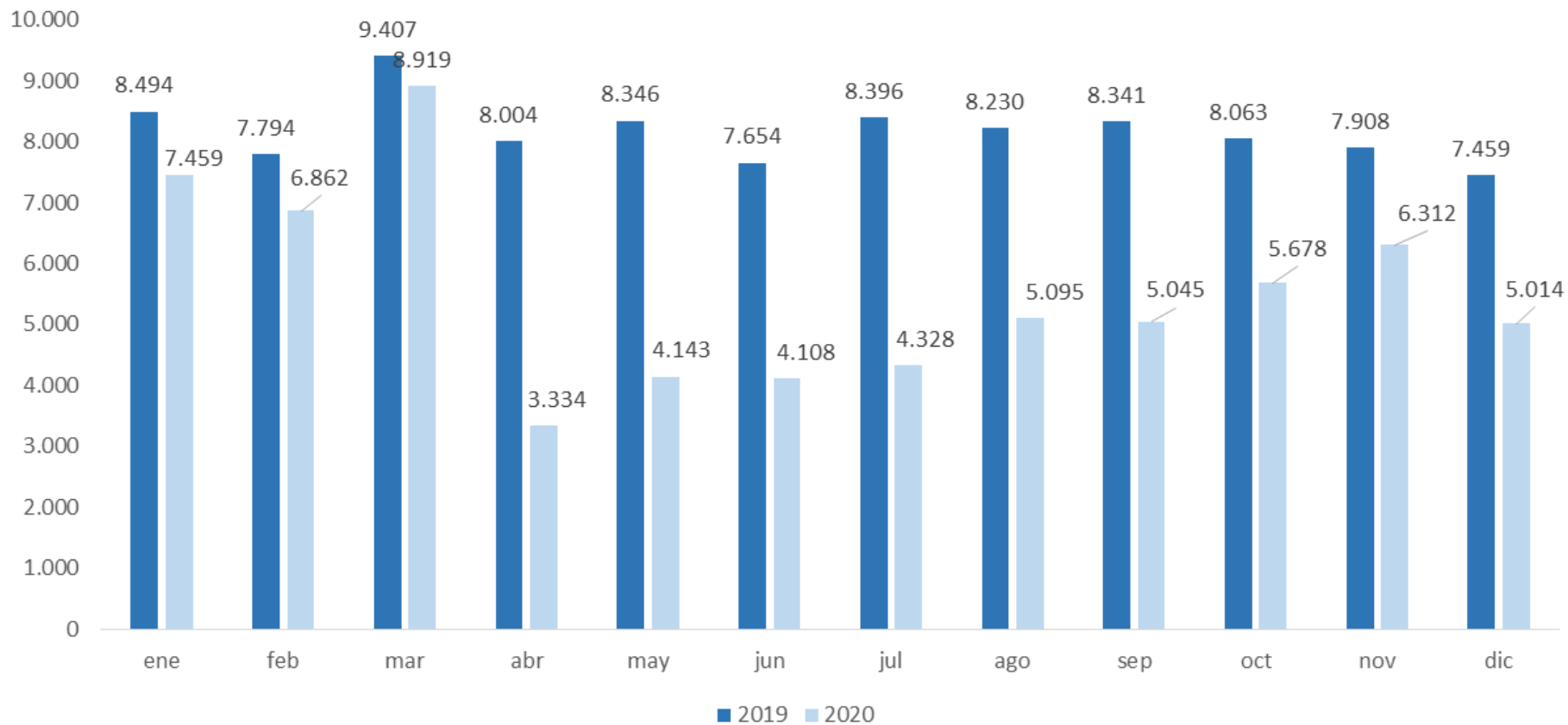
## Carga Transportada Exportación [Ton]



	ene	feb	mar	abr	may	jun	jul	ago	sep	oct	nov	dic	Total	Δ dic'20 vs. dic'19	Δ Acum'20 vs. Acum'19
<b>2019</b>	10.192	8.296	10.387	9.692	9.552	8.263	8.271	8.409	8.744	11.724	12.252	9.541	<b>115.322,4</b>		
<b>2020</b>	9.691	8.171	6.645	4.140	3.686	3.150	3.758	3.837	4.434	6.826	5.567	6.736	<b>66.641,2</b>	<b>-29,4%</b>	<b>-42,2%</b>

# Carga Transportada en TON. Internacional Importación

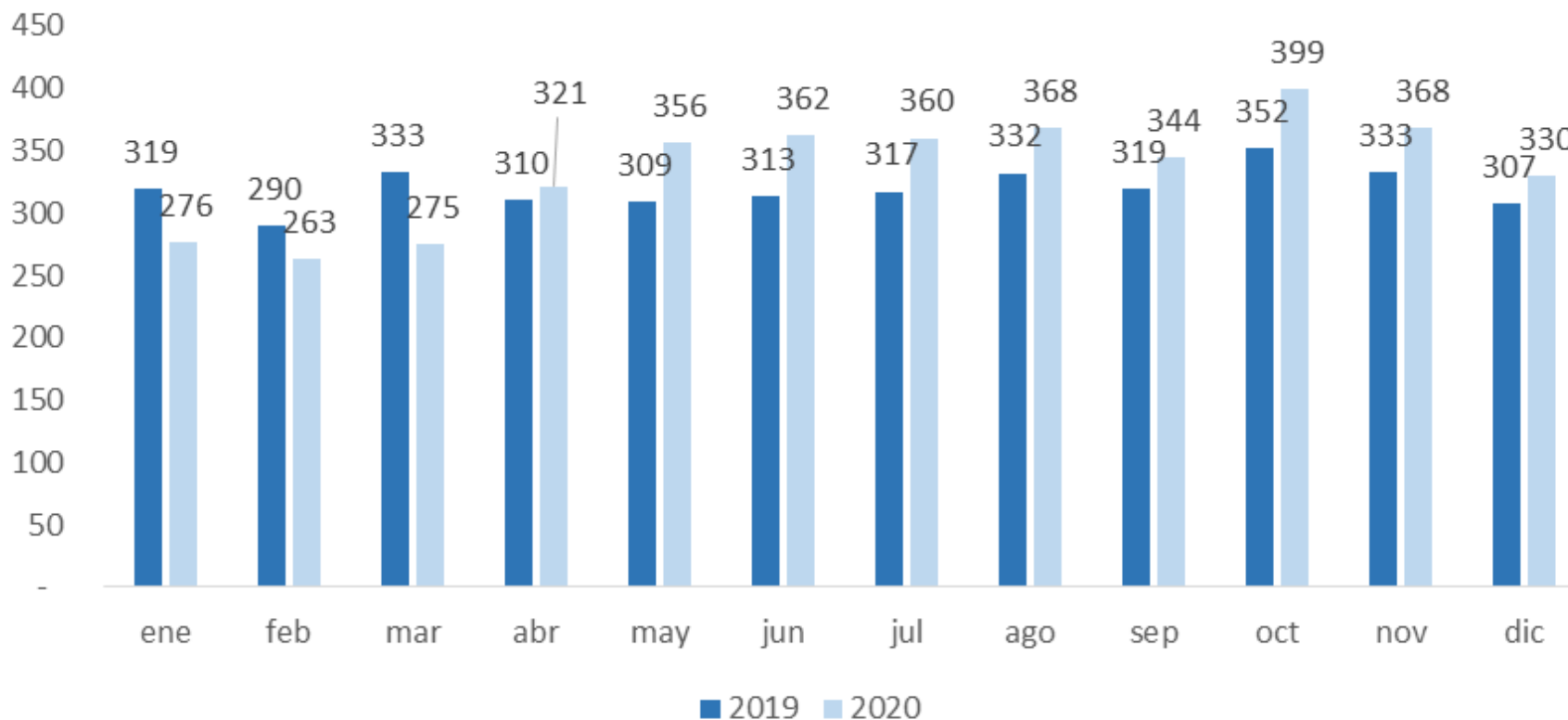
## Carga Transportada Importación [Ton]



	ene	feb	mar	abr	may	jun	jul	ago	sep	oct	nov	dic	Total	Δ dic'20 vs. dic'19	Δ Acum'20 vs. Acum'19
<b>2019</b>	8.494	7.794	9.407	8.004	8.346	7.654	8.396	8.230	8.341	8.063	7.908	7.459	<b>98.094,9</b>		
<b>2020</b>	7.459	6.862	8.919	3.334	4.143	4.108	4.328	5.095	5.045	5.678	6.312	5.014	<b>66.295,5</b>	<b>-32,8%</b>	<b>-32,4%</b>

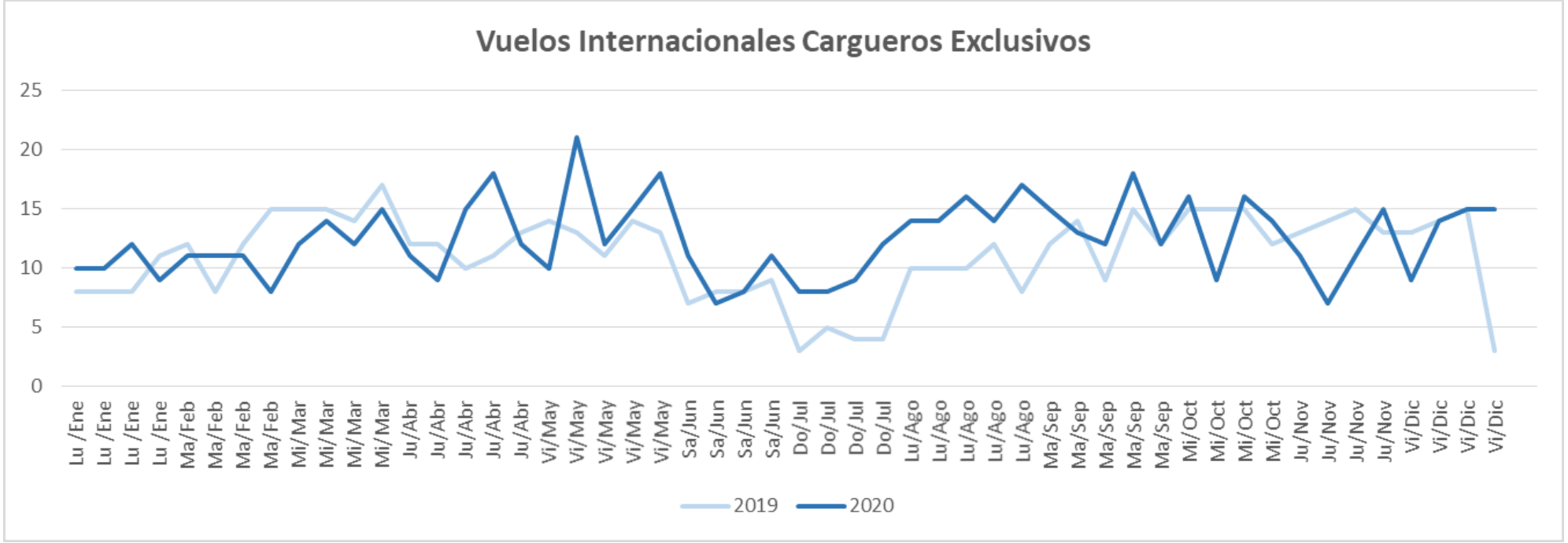
# Vuelos Internacionales Cargueros por Mes

## # Vuelos Internacional Cargueros



	ene	feb	mar	abr	may	jun	jul	ago	sep	oct	nov	dic	Total	Δ dic'20 vs. dic'19	Δ Acum'20 vs. Acum'19
<b>2019</b>	319	290	333	310	309	313	317	332	319	352	333	307	<b>3.834</b>		
<b>2020</b>	276	263	275	321	356	362	360	368	344	399	368	330	<b>4.022</b>	<b>7,5%</b>	<b>4,9%</b>

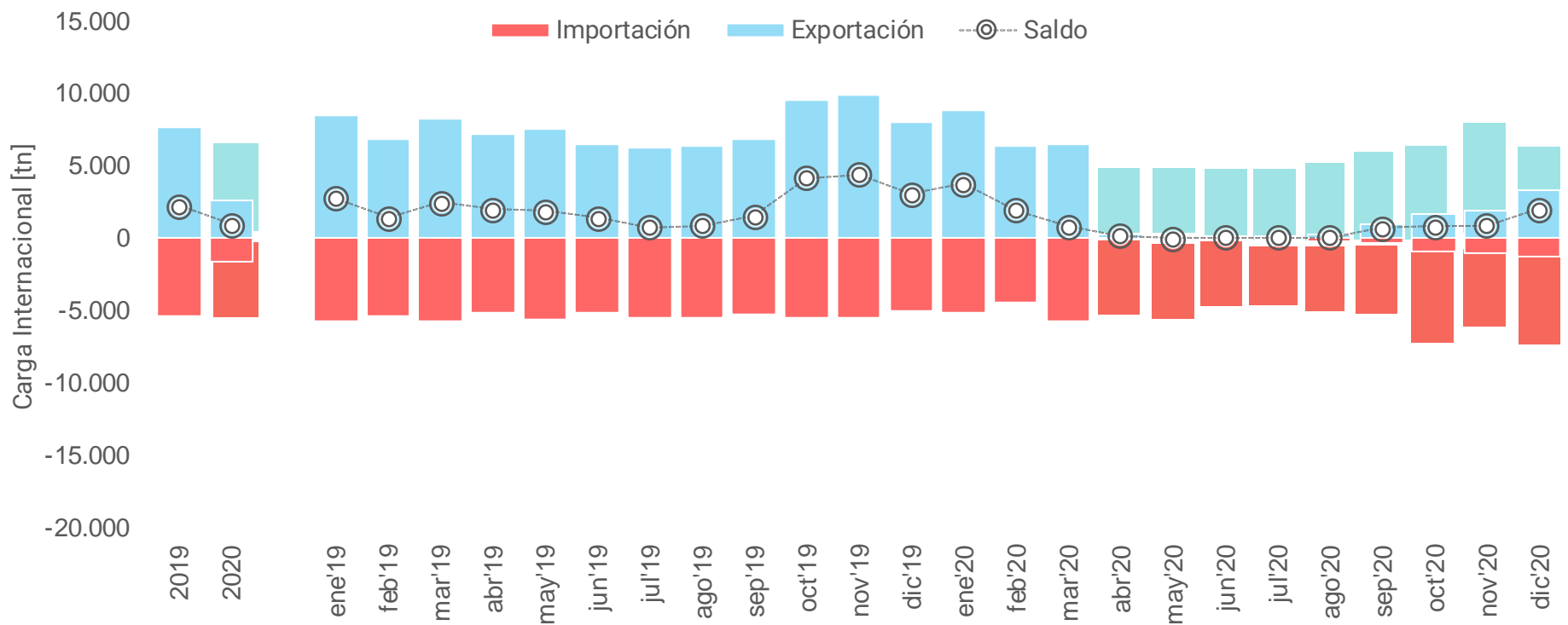
# Vuelos Internacionales Cargueros 2020 vs 2019 diario



	Lu/Ene	Lu/Ene	Lu/Ene	Lu/Ene	Ma/Feb	Ma/Feb	Ma/Feb	Ma/Feb	Mi/Mar	Mi/Mar	Mi/Mar	Mi/Mar	Ju/Ab	Ju/Ab	Ju/Ab	Ju/Ab	Ju/Ab	Vi/May	Vi/May	Vi/May	Vi/May	Vi/May	Sa/Jun	Sa/Jun	Sa/Jun	Sa/Jun
2019	8	8	8	11	12	8	12	15	15	15	14	17	12	12	10	11	13	14	13	11	14	13	7	8	8	9
2020	10	10	12	9	11	11	11	8	12	14	12	15	11	9	15	18	12	10	21	12	15	18	11	7	8	11

Mes	Jul	Jul	Jul	Jul	Ago	Ago	Ago	Ago	Ago	Sep	Sep	Sep	Sep	Sep	Oct	Oct	Oct	Oct	Nov	Nov	Nov	Nov	Dic	Dic	Dic	Dic
	Do/Jul	Do/Jul	Do/Jul	Do/Jul	Lu/Ago	Lu/Ago	Lu/Ago	Lu/Ago	Lu/Ago	Ma/Sep	Ma/Sep	Ma/Sep	Ma/Sep	Ma/Sep	Mi/Oct	Mi/Oct	Mi/Oct	Mi/Oct	Ju/Nov	Ju/Nov	Ju/Nov	Ju/Nov	Vi/Dic	Vi/Dic	Vi/Dic	Vi/Dic
2019	3	5	4	4	10	10	10	12	8	12	14	9	15	12	15	15	15	12	13	14	15	13	13	14	15	3
2020	8	8	9	12	14	14	16	14	17	15	13	12	18	12	16	9	16	14	11	7	11	15	9	14	15	15

# Carga Transportada Internacional

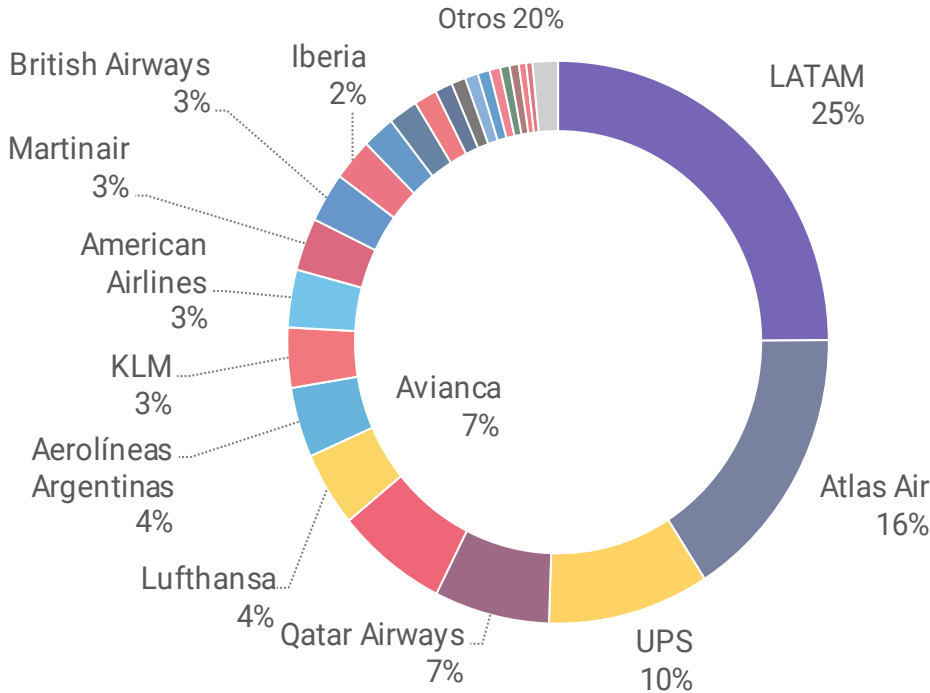


NOTAS:  
 • 2015 – 2019 corresponde al promedio mensual acumulado

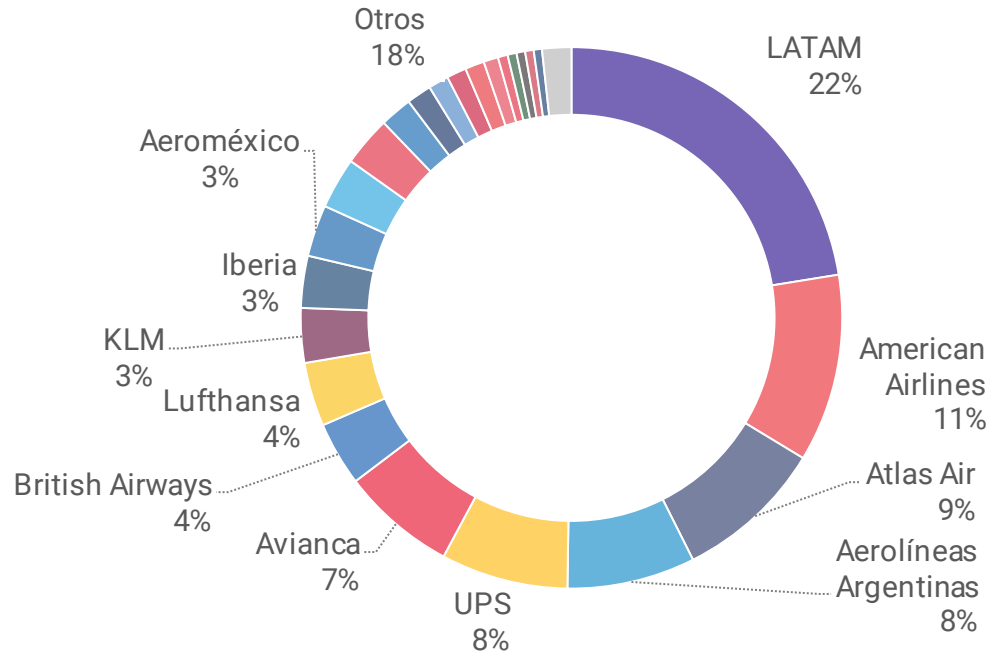


# Cuota de Mercado Internacional – Acumulado 2020

Carga - Importación

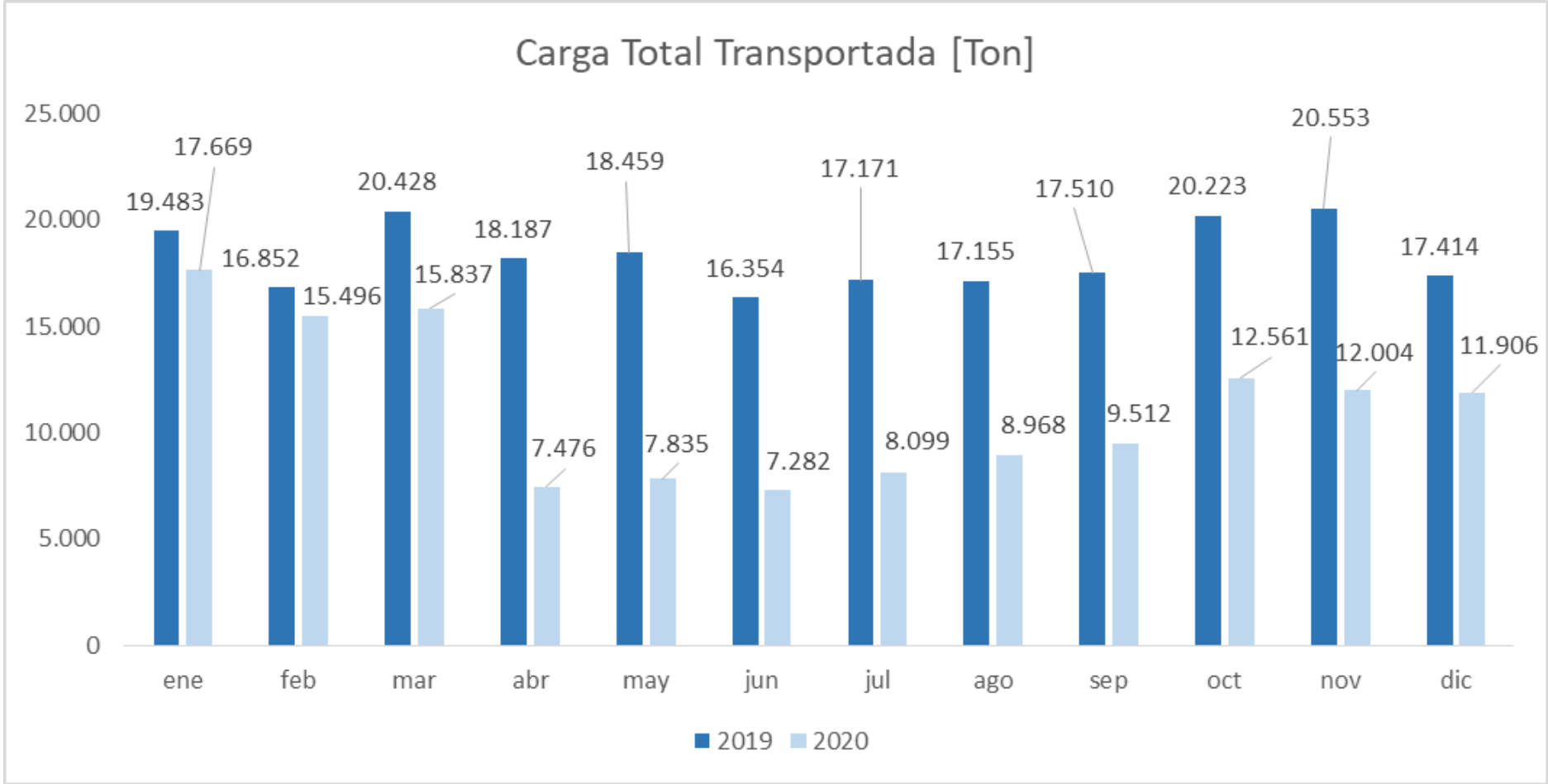


Carga - Exportación



NOTA: se calcula la cuota de mercado en función de las toneladas transportadas.

# Carga Transportada en TON. Total



	ene	feb	mar	abr	may	jun	jul	ago	sep	oct	nov	dic	Total	Δ dic'20 vs. dic'19	Δ Acum'20 vs. Acum'19
<b>2019</b>	19.483	16.852	20.428	18.187	18.459	16.354	17.171	17.155	17.510	20.223	20.553	17.414	<b>219.791,0</b>		
<b>2020</b>	17.669	15.496	15.837	7.476	7.835	7.282	8.099	8.968	9.512	12.561	12.004	11.906	<b>134.644,7</b>	<b>-31,6%</b>	<b>-38,7%</b>

Sección II

# Aviación Comercial

VUELOS REGULARES

---

VUELOS NO REGULARES

## Vuelos Privados

MATRÍCULA NACIONAL

---

MATRÍCULA EXTRANJERA

# Cantidad de Vuelos – Resumen

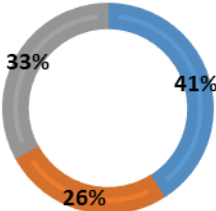
Vuelos (#)	Ene-Dic	Ene-Dic	Ene-Dic	Ene-Dic	Ene-Dic	Ene	Feb	Mar	Abr	May	Jun	Jul	Ago	Sep	Oct	Nov	Dic	Ene-Dic	^ Dic 2020 vs 2019	^ 2020 vs 2019 Acumulada
	2015	2016	2017	2018	2019	2020													2020	
Cabotaje	157.406	154.902	172.929	181.857	182.134	14.480	13.584	8.167	552	883	1.029	1.177	1.318	1.724	1.996	3.250	<b>4.011</b>	52.168	-73%	-71%
Internacional	99.357	101.454	110.508	116.450	106.298	9.857	8.798	5.653	523	656	659	788	833	1.001	1.234	1.661	<b>2.187</b>	33.850	-76%	-68%
<b>Total Comercial y Privados</b>	<b>256.763</b>	<b>256.356</b>	<b>283.437</b>	<b>298.307</b>	<b>288.432</b>	<b>24.337</b>	<b>22.382</b>	<b>13.820</b>	<b>1.075</b>	<b>1.539</b>	<b>1.688</b>	<b>1.965</b>	<b>2.151</b>	<b>2.725</b>	<b>3.230</b>	<b>4.910</b>	<b>6.198</b>	<b>86.018</b>	<b>-78%</b>	<b>-64%</b>

Vuelos (#)	Ene-Dic	Ene-Dic	Ene-Dic	Ene-Dic	Ene-Dic	Ene	Feb	Mar	Abr	May	Jun	Jul	Ago	Sep	Oct	Nov	Dic	Ene-Dic	^ Dic 2020 vs 2019	^ 2020 vs 2019 Acumulada
	2015	2016	2017	2018	2019	2020													2020	
Regulares	186.178	190.101	207.419	229.661	228.590	18.865	17.073	10.796	275	305	272	250	266	349	642	1.487	<b>2.540</b>	53.119	-86%	-77%
No regulares	20.975	19.320	22.436	19.563	17.236	1.625	1.388	1.002	575	818	781	904	797	1.007	1.053	1.230	<b>1.612</b>	12.789	1%	-26%
<b>Comerciales</b>	<b>207.153</b>	<b>209.421</b>	<b>229.855</b>	<b>249.224</b>	<b>245.826</b>	<b>20.490</b>	<b>18.461</b>	<b>11.798</b>	<b>850</b>	<b>1.123</b>	<b>1.053</b>	<b>1.154</b>	<b>1.063</b>	<b>1.356</b>	<b>1.695</b>	<b>2.717</b>	<b>4.151</b>	<b>65.908</b>	<b>-79%</b>	<b>-73%</b>
Nacionales	45.959	42.657	48.681	44.438	3.107	3600	3669	1773	210	401	621	784	1044	1.330	1.480	2.099	<b>1.943</b>	18951	-41%	-51%
Extranjeros	3.651	4.278	4.901	4.645	3.914	248	253	250	16	15	14	27	45	39	56	94	<b>104</b>	1158,5	-72%	-70%
<b>Privados</b>	<b>49.610</b>	<b>46.935</b>	<b>53.582</b>	<b>49.083</b>	<b>7.021</b>	<b>3.847</b>	<b>3.921</b>	<b>2.023</b>	<b>226</b>	<b>416</b>	<b>635</b>	<b>811</b>	<b>1.088</b>	<b>1.369</b>	<b>1.536</b>	<b>2.193</b>	<b>2.047</b>	<b>20.110</b>	<b>-45%</b>	<b>-53%</b>
<b>Total Comercial y Privados</b>	<b>256.763</b>	<b>256.356</b>	<b>283.437</b>	<b>298.307</b>	<b>252.847</b>	<b>24.337</b>	<b>22.382</b>	<b>13.821</b>	<b>1.075</b>	<b>1.539</b>	<b>1.688</b>	<b>1.965</b>	<b>2.151</b>	<b>2.725</b>	<b>3.230</b>	<b>4.910</b>	<b>6.198</b>	<b>86.018</b>	<b>-74%</b>	<b>-70%</b>

# Composición de Vuelos

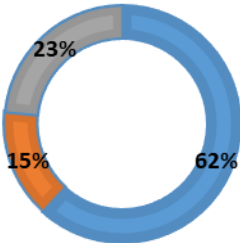
COMPOSICIÓN VUELOS [#]  
MES

Regulares No regulares Privados



COMPOSICIÓN VUELOS [#] ACUM

Regulares No regulares Privados

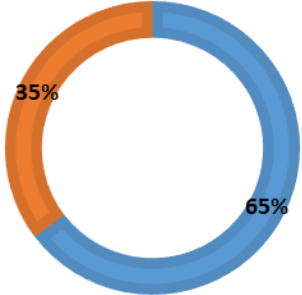


Mes: Diciembre

	65%	35%
	Cabotaje	Internacional
41% Regulares	27%	14%
26% No regular	17%	9%
33% Privados	21%	12%

COMPOSICIÓN VUELOS [#] MES

Cabotaje Internacional

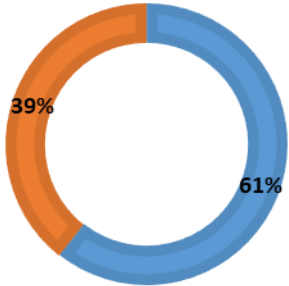


Acumulado

	61%	39%
	Cabotaje	Internacional
62% Regulares	37%	24%
15% No regulare	9%	6%
23% Privados	14%	9%

COMPOSICIÓN VUELOS [#] ACUM

Cabotaje Internacional



# Cantidad de Pasajeros – Resumen

	Ene-Dic	Ene-Dic	Ene-Dic	Ene-Dic	Ene-Dic
Pax [000]	2015	2016	2017	2018	2019
Cabotaje	10.648	11.246	12.959	14.430	16.243
Internacional	11.789	12.887	14.731	15.106	14.505
<b>Total Comercial y Privados</b>	<b>22.437</b>	<b>24.133</b>	<b>27.690</b>	<b>29.536</b>	<b>30.748</b>

Ene	Feb	Mar	Abr	May	Jun	Jul	Ago	Sep	Oct	Nov	Dic	Ene-Dic	^ Dic 2020 vs 2019	^ 2020 vs 2019 Acumulada
2020												2020		
1.375	1.253	680	4	12	5	3	3	4	10	66	<b>159</b>	3.574	-88%	-78%
1.227	1.130	634	12	10	11	11	10	24	44	69	<b>142</b>	3.322	-88%	-77%
<b>2.602</b>	<b>2.382</b>	<b>1.314</b>	<b>16</b>	<b>22</b>	<b>15</b>	<b>14</b>	<b>13</b>	<b>27</b>	<b>54</b>	<b>135</b>	<b>301</b>	<b>6.896</b>	<b>-88%</b>	<b>-78%</b>

	Ene-Dic	Ene-Dic	Ene-Dic	Ene-Dic	Ene-Dic
Pax [000]	2015	2016	2017	2018	2019
Regulares	22.128	23.794	27.216	29.091	30.485
No regulares	229	265	399	378	204
<b>Comerciales</b>	<b>22.356</b>	<b>24.058</b>	<b>27.616</b>	<b>29.469</b>	<b>30.689</b>
Nacionales	70	62	61	53	47
Extranjeros	11	13	13	14	11
<b>Privados</b>	<b>81</b>	<b>75</b>	<b>74</b>	<b>67</b>	<b>58</b>
<b>Total Comercial y Privados</b>	<b>22.437</b>	<b>24.133</b>	<b>27.690</b>	<b>29.536</b>	<b>30.748</b>

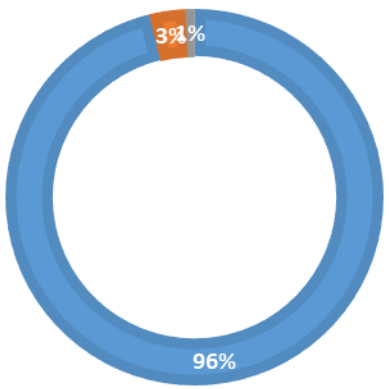
Ene	Feb	Mar	Abr	May	Jun	Jul	Ago	Sep	Oct	Nov	Dic	Ene-Dic	^ Dic 2020 vs 2019	^ 2020 vs 2019 Acumulada
2020												2020		
2.583	2.364	1.303	12	15	9	9	8	19	44	128	<b>289</b>	6.782	-88%	-78%
14	14	9	4	6	5	4	4	7	8	5	<b>9</b>	90	-28%	-56%
<b>2.597</b>	<b>2.378</b>	<b>1.312</b>	<b>16</b>	<b>21</b>	<b>14</b>	<b>13</b>	<b>12</b>	<b>26</b>	<b>52</b>	<b>133</b>	<b>299</b>	<b>6.871</b>	<b>-88%</b>	<b>-78%</b>
4	4	2	0	1	1	1	1	1	2	2	<b>2</b>	23	-58%	-52%
0	0	0	0	0	0	0	0	0	0	0	<b>0</b>	2	-79%	-81%
5	4	3	0	1	1	1	1	1	2	2	<b>2</b>	25	-62%	-58%
<b>2.602</b>	<b>2.382</b>	<b>1.314</b>	<b>16</b>	<b>22</b>	<b>15</b>	<b>14</b>	<b>13</b>	<b>27</b>	<b>54</b>	<b>135</b>	<b>301</b>	<b>6.896</b>	<b>-88%</b>	<b>-78%</b>

NOTA: los totales no necesariamente corresponden a la suma de los valores enteros (en miles)

# Composición de Pax [000]

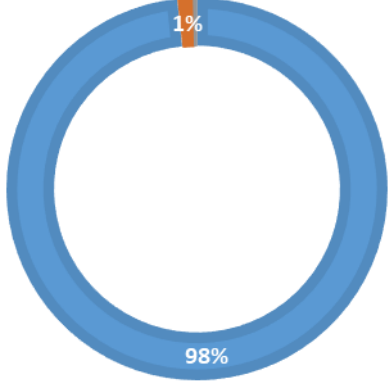
## COMPOSICIÓN PAX [000] MES

■ Regulares ■ No regulares ■ Privados



## COMPOSICIÓN PAX [000] ACUM

■ Regulares ■ No regulares ■ Privados



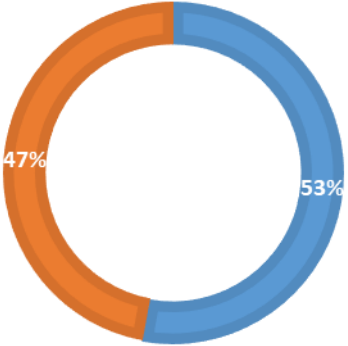
Mes: Diciembre

	Cabotaje	Internacional
Mes: Diciembre	53%	47%
Acumulado	52%	48%

	Cabotaje	Internacional
Mes: Diciembre	51%	45%
Acumulado	51%	47%

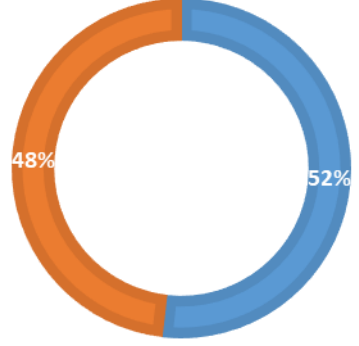
## COMPOSICIÓN PAX [000] MES

■ Cabotaje ■ Internacional

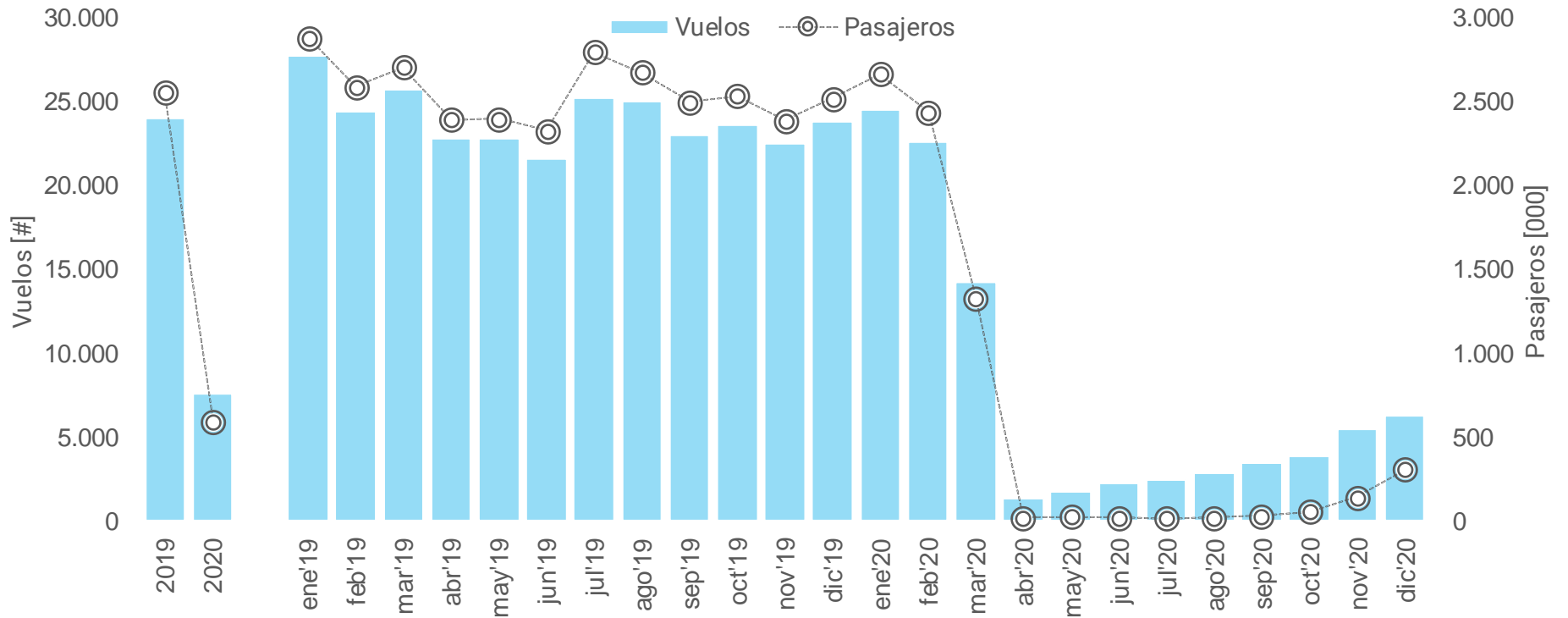


## COMPOSICIÓN PAX [000] ACUM

■ Cabotaje ■ Internacional



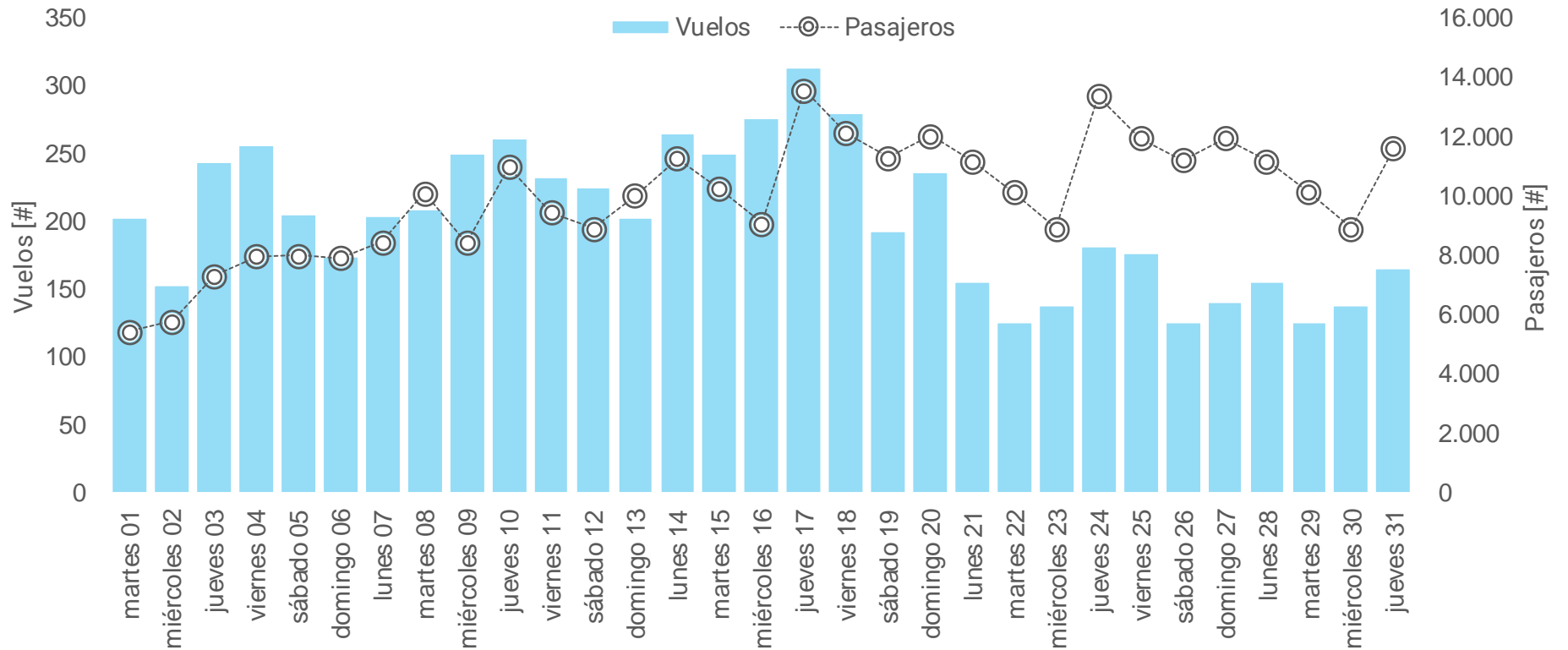
# Vuelos y Pasajeros por Mes



NOTA: 2015 – 2019 corresponde al promedio mensual acumulado

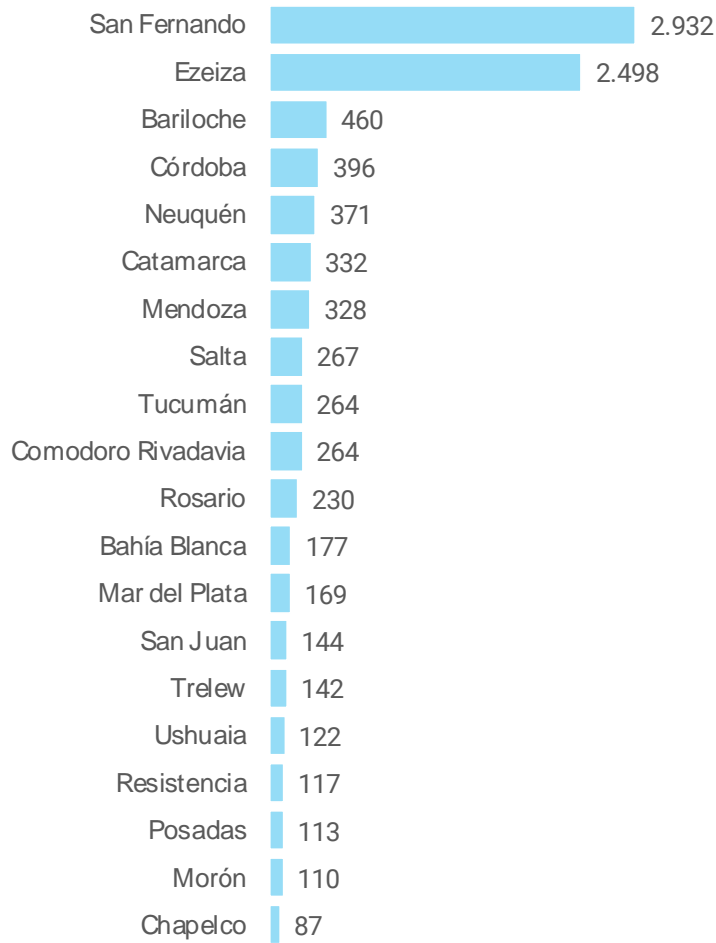


# Vuelos y Pasajeros por Día – Dic'20

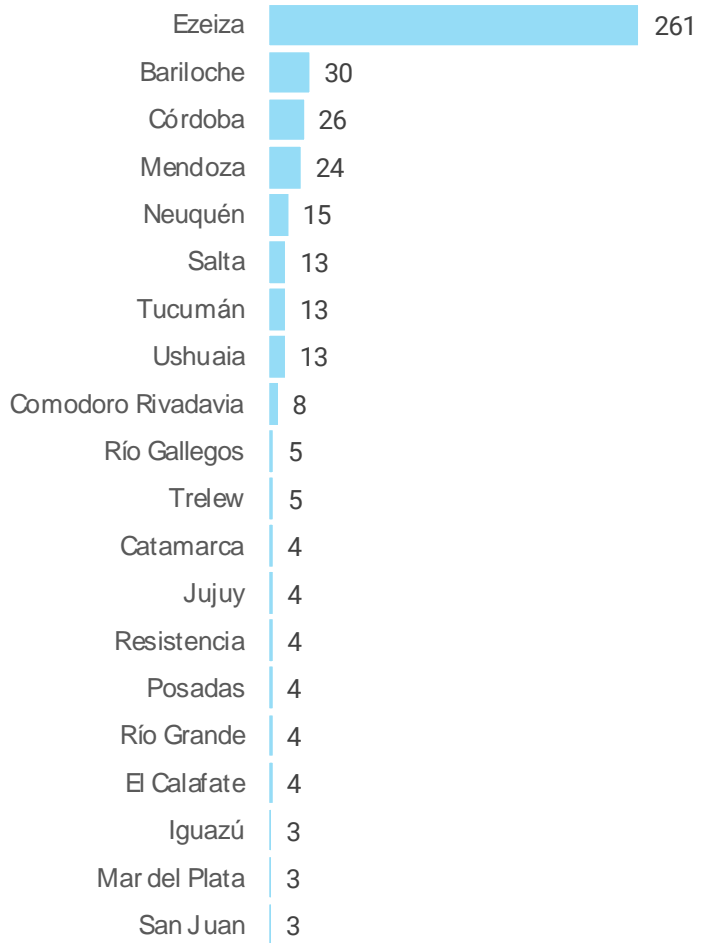


# Resumen por Aeropuerto – Dic'20

## Movimientos por Aeropuerto



## Pasajeros por Aeropuerto [000]



NOTA: se consideran los primeros 20 registros en ambos casos.

## Sección III

# Impacto COVID-19

---

Emergencia Sanitaria (Dec.260/2020)

---

## Aislamiento Social Preventivo y Oblig.

(Dec.297/2020,325/2020, 355/2020, 408/2020, 459/2020, 493/2020, 520/2020, 576/2020, 605/2020, 641/2020, 677/2020, 714/2020, 754/2020, 792/2020, 814/2020 , 875/2020, 956/2020 y 1033/2020)

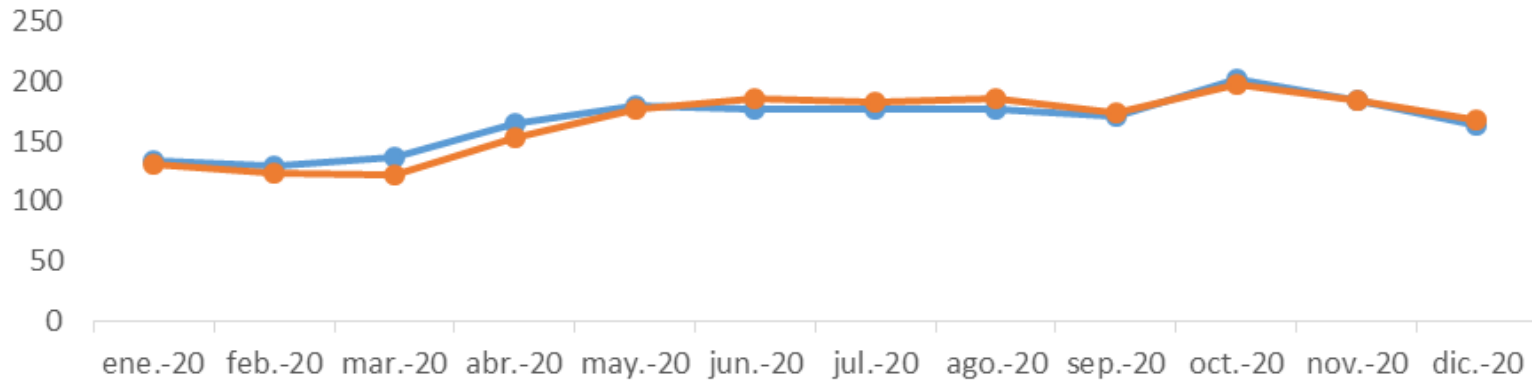
---

## Prohibición de ingreso al Territorio Nacional

(Dec.274/2020,313/2020, 331/2020, 409/2020, 459/2020, 493/2020, 520/2020, 576/2020 ,605/2020,641/2020 , 677/2020,714/2020 , 754/2020, 792/2020,

# COVID-19 Cargueros y Pasajeros Internacionales.

## Evolución Cargueros Exclusivos

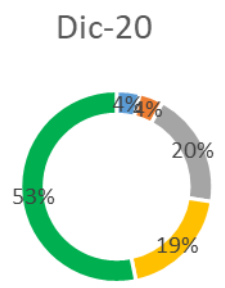
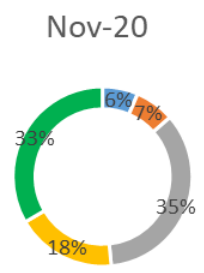
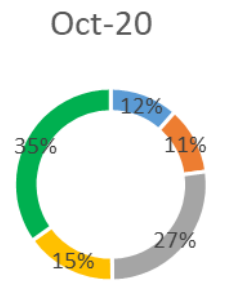
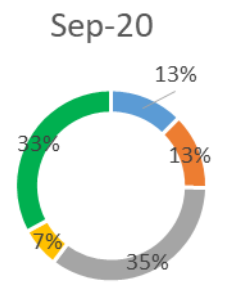
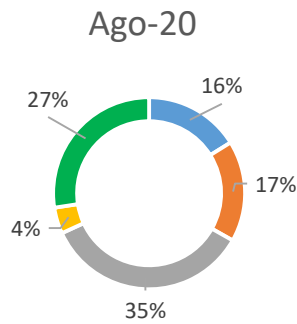
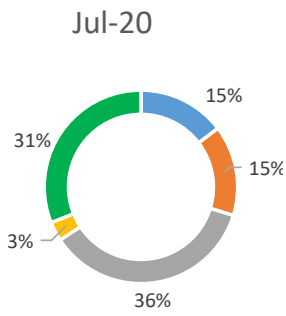
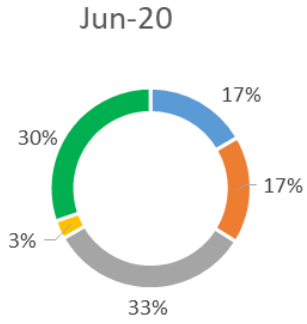
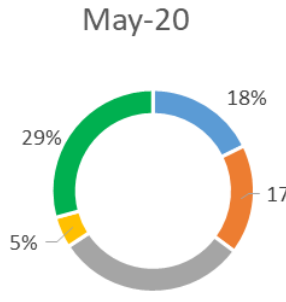
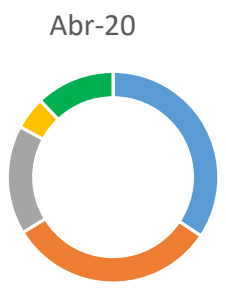
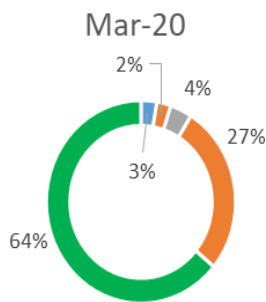


	ene.-20	feb.-20	mar.-20	abr.-20	may.-20	jun.-20	jul.-20	ago.-20	sep.-20	oct.-20	nov.-20	dic.-20
Exportación Exclusivo	133	129	137	165	179	177	177	177	170	201	184	163
Importación Exclusivo	130	123	122	153	177	185	183	185	174	198	184	167


● Exportación Exclusivo     
 ● Importación Exclusivo

# COVID-19 Variación en la Composición

%	ene-20	feb-20	mar-20	abr-20	may-20	jun-20	jul-20	ago-20	sep-20	oct-20	nov-20	dic-20
Exportación Exclusivo	2%	2%	3%	34%	18%	17%	15%	16%	13%	12%	6%	4%
Importación Exclusivo	2%	2%	2%	32%	17%	17%	15%	17%	13%	11%	7%	4%
Tripulacion Solamente	4%	3%	4%	17%	31%	33%	36%	35%	35%	27%	35%	20%
Carga y Pasajeros	27%	28%	27%	5%	5%	3%	3%	4%	7%	15%	18%	19%
Pasajeros Solamente	66%	66%	64%	12%	29%	30%	31%	28%	33%	35%	33%	53%



- Exportación Exclusivo
- Importación Exclusivo
- Tripulacion Solamente
- Carga y Pasajeros
- Pasajeros Solamente



ESTADÍSTICAS | ANAC